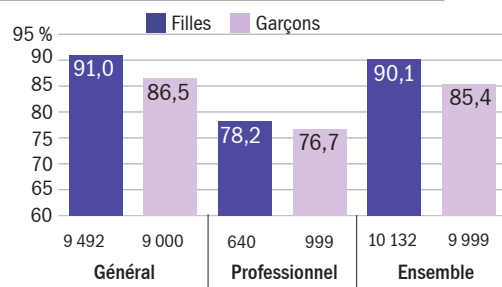


## Diplôme national du brevet (DNB)

Série	Académie			Bas-Rhin	Haut-Rhin
	Présents	% de réussite	Évol/2024	% de réussite	% de réussite
Générale	20 838	88,7	0,4	89,1	88,2
Prof.	2 121	77,3	2,4	75,2	79,5
<b>Ensemble</b>	<b>22 959</b>	<b>87,7</b>	<b>0,8</b>	<b>88,0</b>	<b>87,3</b>

## Taux de réussite et nombre d'admis selon le sexe



## Répartition des présents selon la mention (en %)

Série	Très Bien avec les félicitations du jury	Très bien	Bien	Assez bien	Sans mention
Générale	14,1	19,5	23,1	18,3	13,7
Prof.	0,5	7,0	19,3	25,3	25,1
<b>Ensemble</b>	<b>12,8</b>	<b>18,4</b>	<b>22,8</b>	<b>18,9</b>	<b>14,8</b>

## Réussite dans l'éducation prioritaire (EP)

	Académie			Bas-Rhin	Haut-Rhin
	Présents	% de réussite	Évol/2024	% de réussite	% de réussite
REP+	1 634	75,8	4,4	78,6	74,0
REP	1 376	73,2	2,3	74,1	68,7
Hors EP	15 159	88,2	0,4	88,7	87,4
<b>Ensemble collèges du public</b>	<b>18 169</b>	<b>86,0</b>	<b>1,0</b>	<b>86,7</b>	<b>84,9</b>

REP+ : réseaux d'éducation prioritaire renforcés  
REP : réseaux d'éducation prioritaire

➤ Champ : tous candidats, du ministère de l'Éducation nationale - résultats provisoires incluant la session de remplacement.

➤ Sources : les données sont issues de l'application Cyclades.

## Certificat d'aptitude professionnelle (CAP)

Domaine	Académie			Bas-Rhin	Haut-Rhin
	Présents	% de réussite	Évol/2024	% de réussite	% de réussite
Production	3 205	83,1	-0,9	82,9	83,3
Services	2 266	84,2	-1,0	82,7	86,4
<b>Ensemble</b>	<b>5 471</b>	<b>83,5</b>	<b>-1,0</b>	<b>82,8</b>	<b>84,6</b>

## Brevet professionnel (BP)

Domaine	Académie			Bas-Rhin	Haut-Rhin
	Présents	% de réussite	Évol/2024	% de réussite	% de réussite
Production	264	87,1	5,4	87,9	83,7
Services	250	74,4	5,3	69,3	82,5
<b>Ensemble</b>	<b>514</b>	<b>80,9</b>	<b>6,5</b>	<b>80,2</b>	<b>82,9</b>

## Certificat de spécialisation (CS)

Domaine	Académie			Bas-Rhin	Haut-Rhin
	Présents	% de réussite	Évol/2024	% de réussite	% de réussite
Production	195	88,2	-0,6	89,5	86,3
Services	150	91,8	-3,1	88,9	94,8
<b>Ensemble</b>	<b>345</b>	<b>89,9</b>	<b>-1,9</b>	<b>89,2</b>	<b>90,7</b>

## Brevet de technicien supérieur (BTS)

Domaine	Académie			Bas-Rhin	Haut-Rhin
	Présents	% de réussite	Évol/2024	% de réussite	% de réussite
Production	1 130	81,4	3,2	81,3	81,7
Services	3 874	70,6	2,1	70,4	71,3
<b>Ensemble</b>	<b>5 004</b>	<b>73,1</b>	<b>2,5</b>	<b>72,6</b>	<b>74,0</b>



ACADÉMIE  
DE STRASBOURG

Liberté  
Égalité  
Fraternité

# Résultats aux examens

Session 2025  
Résultats provisoires

53 411 présents

46 656 admis

87,7 % de réussite au DNB

91,9 % de réussite au baccalauréat

83,5 % de réussite au CAP

73,1 % de réussite au BTS

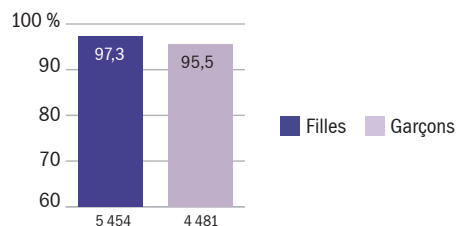
Les plaquettes  
de la Depp

DIVISION DE L'ÉVALUATION,  
DE LA PROSPECTIVE  
ET DE LA PERFORMANCE  
CE.SSA@AC-STRASBOURG.FR

## Baccalauréat général

Présents	Académie		Bas-Rhin	Haut-Rhin
	% de réussite	Évol/2024	% de réussite	% de réussite
10 294	96,5	0,2	96,7	96,4

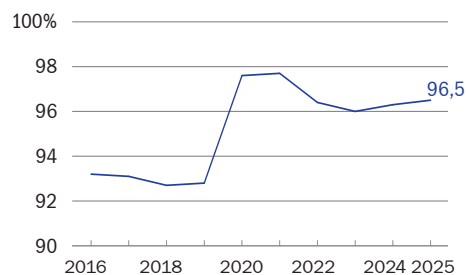
### Taux de réussite et nombre d'admis selon le sexe



### Répartition des présents selon la mention (en %)

Mention	Très bien avec les félicitations du jury	Très bien	Bien	Assez bien	Sans mention
Présents	2,4	13,4	26,4	30,1	24,2

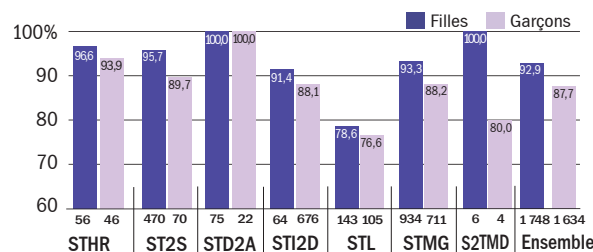
### Évolution du taux de réussite



## Baccalauréat technologique

Série	Académie			Bas-Rhin	Haut-Rhin
	Présents	% de réussite	Évol/2024	% de réussite	% de réussite
STHR	107	95,3	1,0	94,2	97,4
ST2S	569	94,9	5,3	96,1	94,1
STD2A	97	100,0	1,0	100,0	100,0
STI2D	837	88,4	0,6	86,7	90,9
STL	319	77,7	0,1	74,0	82,0
STMG	1807	91,0	6,0	90,6	92,7
S2TMD	11	90,9	-	-	90,9
<b>Ensemble</b>	<b>3747</b>	<b>90,3</b>	<b>1,3</b>	<b>89,6</b>	<b>91,8</b>

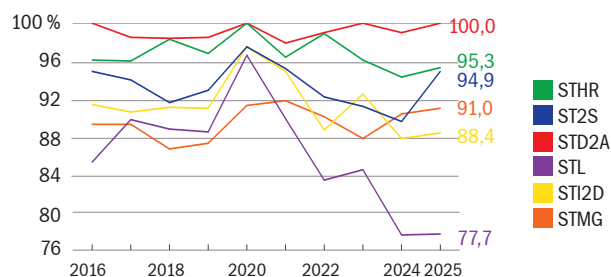
### Taux de réussite et nombre d'admis selon le sexe



### Répartition des présents selon la mention (en %)

Série	Très bien avec les félicitations du jury	Très bien	Bien	Assez bien	Sans mention
STHR	0,9	6,5	27,1	33,6	27,1
ST2S	0,4	3,3	16,7	29,7	44,8
STD2A	0,0	12,4	33,0	38,1	16,5
STI2D	0,4	3,7	15,7	28,7	40,0
STL	1,9	6,6	16,0	21,3	32,0
STMG	0,0	0,9	8,3	29,8	52,0
S2TMD	0,0	18,2	45,5	27,3	0,0
<b>Ensemble</b>	<b>0,3</b>	<b>2,9</b>	<b>13,2</b>	<b>29,1</b>	<b>44,8</b>

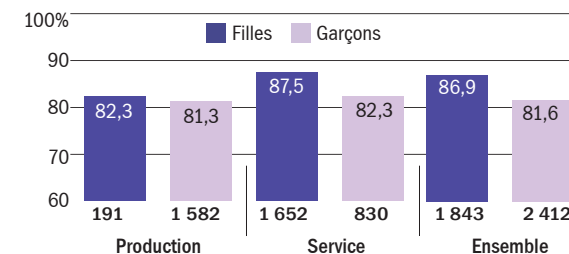
### Évolution du taux de réussite par série



## Baccalauréat professionnel

Domaine	Académie			Bas-Rhin	Haut-Rhin
	Présents	% de réussite	Évol/2024	% de réussite	% de réussite
Production	2 179	81,4	0,2	79,1	84,7
Services	2 898	85,6	2,0	84,1	87,8
<b>Ensemble</b>	<b>5 077</b>	<b>83,8</b>	<b>1,3</b>	<b>81,9</b>	<b>86,5</b>

### Taux de réussite et nombre d'admis selon le sexe



### Répartition des présents selon la mention (en %)

Domaine	Très bien avec les félicitations du jury	Très bien	Bien	Assez bien	Sans mention
Production	0,9	5,6	17,7	28,0	29,1
Services	0,6	5,1	19,5	30,6	29,9
<b>Ensemble</b>	<b>0,7</b>	<b>5,3</b>	<b>18,7</b>	<b>29,5</b>	<b>29,6</b>

### Évolution du taux de réussite par domaine

