



## GUIDE DE SAISIE DU CERTIFICAT DE STAGE PRATIQUE B.A.F.A 100% DEMATERIALISE

### À DESTINATION DES DIRECTEURS (TRICES) D'ACCUEILS ET DE SEJOURS

L'application TAM (Téléprocédure des Accueils de Mineurs) vous permet de compléter directement les certificats de stages pratiques BAFA en ligne, dès la fin du stage.

#### I – Auparavant

► Pensez à bien renseigner la fonction « animateur », ainsi que la catégorie de diplôme, le diplôme et la qualité du stagiaire dans la fiche complémentaire (FC) ou unique (FU) de déclaration : « MSJS Anim – BAFA - stagiaire », sans quoi la saisie sera impossible :




05/09/2022  07/07/2023  Animateur ▼ MSJS A ▼ BAFA ▼ Stagiaire ▼

► Pensez à entrer les dates exactes de présence des stagiaires.

*Rappel : Vous devez être en mesure de justifier la qualité de chaque stagiaire à l'aide du certificat de session de formation générale (CSFG), que vous devez donc détenir.*

#### II – En pratique

1. A partir de la FC (ou FU pour les accueils de loisirs périscolaires), **cliquez sur « Saisir certificat »** au bout de la ligne concernant le stagiaire.

05/09/2022  07/07/2023  Animateur ▼ MSJS A ▼ BAFA ▼ Stagiaire ▼  > Dup. **Saisir certificat**

2. Une nouvelle page s'ouvre **avec le numéro de dossier et l'identité du stagiaire**

Numéro de dossier BAFA/BAFD du stagiaire

OU

Nom du stagiaire \*

Prénom du stagiaire \*

Date de naissance (JJ/MM/AAAA) \*

Si l'identité complétée dans TAM et celle complétée dans l'application « BAFA-BAFD » ne sont pas rigoureusement identiques : nous contacter par téléphone uniquement pour résoudre le problème.

