

DOSSIER CANDIDAT – EPREUVES TERMINALES DU BACCALAUREAT GENERAL SESSION 2026

Vous devez impérativement prendre connaissance des trois documents composant le dossier en amont des épreuves terminales.

- Fiche « vous êtes candidat » - p. 2
- Consignes calculatrices en mode « examen » - p. 5
- Formulaire d'inscription aux épreuves de remplacement* - p. 7

**Si vous n'êtes pas présent aux épreuves (philosophie – enseignements de spécialités – Grand oral – épreuve du second groupe) pour cause de force majeure dûment constatée, vous devez communiquer, dans les 72 heures qui suivent l'épreuve non présentée, le formulaire d'inscription aux épreuves de remplacement (p.7) ainsi que les pièces justificatives (médicales ou autres) via l'adresse suivante :*

ea-bcgetranger@ac-strasbourg.fr pour le Baccalauréat général

Vous êtes candidat ou candidate aux épreuves de français et/ou épreuves terminales du Baccalauréat général - session 2026

A l'approche des épreuves du baccalauréat, voici quelques derniers conseils pour passer vos épreuves sereinement

AUCUN CHANGEMENT DE DATE D'ÉPREUVE ORALE NE SERA PRIS EN COMPTE.

Vérifier sa convocation

Pensez à bien vérifier votre lieu de convocation et les heures des épreuves écrites et orales et à lire attentivement le verso de votre convocation.

Les documents à produire les jours des épreuves

Vous aurez besoin de votre convocation et d'une pièce d'identité avec photo pour pouvoir passer vos épreuves. Pensez à les prendre avec vous le jour J !

Par dérogation cette année, il est possible de présenter un titre d'identité expiré depuis moins de 5 ans pour la passation des épreuves du baccalauréat et des concours.

Vous n'avez pas encore de pièce d'identité (carte nationale d'identité, passeport, carte de séjour) : renseignez-vous le plus rapidement possible auprès des administrations compétentes. La demande est à faire auprès de la mairie de votre domicile.

Vous avez perdu ou on vous a dérobé votre carte d'identité juste avant les épreuves : faites établir une déclaration de perte ou de vol par le commissariat de police et prévenez votre établissement ou les services de la division des examens et concours (DEC). Prévoyez une autre pièce d'identité avec photographie permettant votre identification et munissez-vous du récépissé de dépôt de plainte pour vol ou de perte !

Arriver en avance

Votre convocation vous indique que vous devez arriver un quart d'heure (15 minutes) avant le début des épreuves au minimum. Gardez cette marge de sécurité !

Pensez également à vérifier l'état du trafic et anticipez afin d'éviter d'éventuelles difficultés !

En cas de retard

Pendant la première heure d'épreuve (pour les épreuves écrites), vous pourrez **éventuellement** être admis à composer par le chef de centre, sous réserve qu'aucun candidat n'ait quitté la salle.

Au-delà de cette heure, vous ne serez plus autorisé à pénétrer dans la salle et vous serez considéré comme absent.

Attention pour les épreuves orales, sauf cas de force majeure, aucun changement de votre date de passage ne pourra être effectué.

Vous bénéficiez d'aménagements d'épreuves

Le centre d'épreuves a été averti des dispositions à mettre en œuvre. Signalez immédiatement tout problème au surveillant de salle.

Vous pouvez contacter en amont le centre d'épreuve pour faire le point sur le ou les dispositifs qui vous sont accordés.

Pensez à vous munir de la notification des mesures qui vous sont accordées. Vous pourrez la présenter en cas de problème.

Utilisation de la calculatrice

L'usage d'une calculatrice réglementaire est autorisé si le sujet de l'épreuve le prévoit expressément.

Les calculatrices autorisées sont les calculatrices non programmables sans mémoire alphanumérique et les calculatrices avec mémoire alphanumérique et/ou avec écran graphique qui disposent d'une fonctionnalité « mode examen ».

LE MODE « EXAMEN » NE DEVRA PAS ÊTRE ACTIVÉ AVANT LES ÉPREUVES, MAIS À LA DEMANDE DU SURVEILLANT. Le candidat qui ne possède pas ce type de calculatrice ne sera pas autorisé à l'utiliser.

Vous êtes admis(e)

Les candidats, individuels ou scolarisés dans les établissements hors contrat, recevront leur diplôme à partir de la fin du mois de septembre, par courrier.

Les candidats scolaires devront prendre contact avec leur établissement d'origine dès le mois d'octobre pour connaître les modalités de retrait.

Vous devez passer les oraux de rattrapage (moyenne entre 8 et 9,99/20)

Présentez-vous le jour des résultats dans votre établissement pour vous inscrire aux matières que vous souhaitez repasser. Le chef de centre vous informera de vos jours et heures de passage par une convocation déposée dans votre espace Cyclades.

Vos résultats des oraux de rattrapage vous seront communiqués en principe en fin de chaque journée d'épreuves.

Vous n'êtes pas admis(e)

A l'issue des épreuves de rattrapage, si vous avez obtenu une moyenne générale au moins égale à 08/20, vous pourrez retirer un certificat de fin d'études secondaires pour le baccalauréat général dans votre établissement à partir du mois d'octobre.

En cas d'absence

Vous n'avez pas pu vous rendre à une épreuve pour diverses raisons : vous serez noté absent, ce qui équivaut à la note 00/20, même pour les enseignements optionnels.

Les absences ou la note 00 sur 20 ne sont pas éliminatoires.

Vous avez été absent à une, plusieurs ou toutes les épreuves du baccalauréat **pour des raisons médicales ou pour un cas de force majeure** : vous avez la possibilité de vous inscrire aux épreuves de remplacement du mois de septembre. Vous passerez alors les épreuves auxquelles vous avez été absent, à l'exception des épreuves sportives, des épreuves de capacités expérimentales (les épreuves de capacités expérimentales sont organisées par l'établissement scolaire du candidat).

Si vous êtes dans l'un de ces cas, vous devrez fournir le formulaire d'inscription (ci-joint) ainsi que les justificatifs au Rectorat dans les 72 heures (soit 3 jours) suivant l'épreuve non présentée, via l'adresse suivante :

ea-bcgetranger@ac-strasbourg.fr

Cette inscription est soumise à l'autorisation du recteur après étude des justificatifs.

Le justificatif d'absence aux épreuves doit obligatoirement être accompagné du formulaire de participation aux épreuves du mois de septembre. Un certificat médical seul, sans demande écrite et motivée, ne saurait suffire à accorder la participation aux épreuves de remplacement. **Signer la liste d'émargement suffit à attester de votre présence à l'épreuve**, même si vous quittez définitivement la salle en rendant une copie blanche.

ATTENTION : Si vous vous êtes présenté à toutes les épreuves terminales, vous ne pouvez pas demander une inscription aux épreuves de remplacement.

Epreuves du Grand oral

Si vous êtes candidat scolaire, votre établissement vous donnera une fiche de présentation au Grand oral. Pour les candidats individuels ou du CNED, vous recevrez cette fiche via un mail sur Cyclades. Sur cette fiche, vous indiquerez vos **deux questions** et vous la présenterez au jury en arrivant le jour de l'oral. Dans le cas où votre fiche ne contient pas les 2 questions attendues, vous signerez un document reconnaissant que vous n'avez pas présenté une fiche conforme, vous serez noté **absent** et **vous passerez la session de remplacement du Grand oral au mois de septembre.**

Connaître vos résultats

Les résultats seront affichés dans l'établissement de scolarisation (candidats scolaires) ou dans l'établissement centre d'épreuves (CNED et candidats individuels). Dans ce cas, n'oubliez pas de vous munir d'une pièce d'identité et de votre convocation. Si vous ne pouvez pas vous déplacer, la personne désignée par vos soins devra se munir de votre procuration, de votre convocation et d'une pièce d'identité. Si vous êtes mineur(e), votre tuteur légal peut retirer ces documents sans procuration.

Vous avez également la possibilité de consulter vos résultats sur Internet :

<https://cyclades.education.gouv.fr/candidat/publication/BGT/A03>

Le redoublement est de droit dans son établissement d'origine :

Article D331-42 du code de l'éducation :

Tout élève ayant échoué à l'examen du baccalauréat, [...] se voit offrir, à la rentrée scolaire qui suit cet échec, en vue de préparer cet examen, le droit à une nouvelle inscription dans l'établissement dont il est issu, le cas échéant selon des modalités adaptées au niveau des connaissances et compétences qu'il a acquises dans les matières d'enseignement correspondant aux épreuves de l'examen. Ce droit ne s'exerce qu'une seule fois. Lorsqu'il est demandé par l'élève, le changement éventuel d'établissement scolaire relève de la compétence du directeur académique des services de l'éducation nationale agissant sur délégation du recteur d'académie.

Il appartient au candidat de prendre contact immédiatement avec le chef d'établissement.

Vous pourrez vous réinscrire à l'examen à la session suivante via votre établissement, si vous redoublez.

Pour vous inscrire en qualité de candidat individuel, prenez contact avec le rectorat - bureau DEC3 au début du mois d'octobre.

Consultation des copies

Vous recevrez vos copies dans votre espace Cyclades, ainsi que l'appréciation finale du correcteur.

Vous avez la possibilité de demander la photocopie des fiches d'évaluations qui sont établies aux épreuves orales et/ou pratiques, y compris les fiches d'évaluation des épreuves orales de contrôle, au Rectorat, à compter du mois de septembre.

Le jury est souverain : « Aucun recours n'est recevable contre les décisions qu'il a prises conformément aux dispositions réglementaires ».

Toutefois, en cas d'erreur matérielle dûment constatée, le candidat doit contacter par courrier la DEC. Une erreur matérielle est caractérisée lorsqu'un problème de numérisation (page manquante, texte illisible) ou de report de la note (la note figurant sur la copie est différente de celle indiquée sur le relevé de note) est constaté.

La réglementation du baccalauréat ne prévoit pas de double correction.

Les épreuves du baccalauréat restent basées sur la capacité des candidats à composer sur une épreuve ponctuelle, avec le risque que la note attribuée soit différente des résultats obtenus par le candidat pendant l'année scolaire.

Connaître les risques en cas de fraude ou tentative de fraude

Les cas suivants constituent une fraude ou tentative de fraude (liste non exhaustive) :

- La communication entre les candidats pendant les épreuves ;
- L'utilisation d'informations ou de documents non autorisés lors des épreuves ;
- L'utilisation de documents personnels, notamment les anti-sèches, ou les moyens de communication (téléphones portables, assistants personnels de type Palm Pilot, montre connectée ...) ; tout faux et usage de faux d'un document délivré par l'administration. Exemple : falsification d'une convocation, de la fiche recueil des questions pour l'épreuve de Grand oral.

Les contrôles sont fréquents et les risques encourus, administrativement et pénalement, sont importants.

Deux types de sanctions peuvent être appliquées :

Les sanctions administratives

La commission des fraudes instruit les poursuites engagées contre tout auteur de fraude ou de tentative de fraude dans le ressort de l'académie. Elle peut soit proclamer une relaxe, soit décider d'appliquer l'une des sanctions disciplinaires suivantes (art. D334-32 du code de l'éducation) :

1° Le blâme ;

2° La privation de toute mention portée sur le diplôme délivré au candidat admis ;

3° L'interdiction de subir tout examen conduisant à l'obtention du baccalauréat pour une durée maximum de cinq ans ou d'un titre ou diplôme délivré par un établissement public dispensant des formations post-baccalauréat pour une durée maximum de cinq ans. Cette sanction peut être prononcée avec sursis si l'interdiction n'excède pas deux ans ;

4° L'interdiction de prendre toute inscription dans un établissement public dispensant des formations post-baccalauréat pour une durée maximum de cinq ans.

Toute sanction prononcée entraîne, pour l'intéressé, la nullité de l'épreuve au cours de laquelle la fraude ou tentative de fraude a été commise (attribution de la note 00/20). L'intéressé est réputé avoir été présent sans l'avoir subie. La commission de discipline du baccalauréat peut en outre décider de prononcer à l'égard de l'intéressé la nullité du groupe d'épreuves ou de la session d'examen (art. D334-33).

Les sanctions pénales

Conformément aux dispositions du Code de l'éducation et de la loi du 23 décembre 1901 réprimant les fraudes dans les examens et concours, **les fraudes commises dans le cadre des examens et concours publics constituent un délit et sont réprimées par le code pénal.**

Voici quelques exemples de sanctions pénales possibles :

- L'usage d'un faux nom ou d'une fausse qualité lors du déroulement des épreuves peut entraîner des sanctions pénales : peine d'emprisonnement et amende pouvant aller jusqu'à 1 000 000 euros (art. 313-1 et les suivants, et 441-1, du code pénal) ;
- Le fait de prendre un nom ou un accessoire du nom autre que celui assigné par l'état civil ou de le changer, l'altérer ou le modifier, dans un acte public ou authentique ou dans un document administratif destiné à l'autorité publique est puni de six mois d'emprisonnement et de 7 500 euros d'amende (art. 443-19 du code pénal) ;
- Le faux commis dans un document délivré par une administration publique est puni de cinq ans d'emprisonnement et de 75 000 euros d'amende (art. 441-2 du code pénal).

BACCALAURÉAT GÉNÉRAL UTILISATION DE LA CALCULATRICE EN MODE « EXAMEN »

CONSIGNES POUR LA MISE EN ŒUVRE DE LA CALCULATRICE AVEC MODE « EXAMEN »

L'autorisation d'utiliser la calculatrice est indiquée sur le sujet. Tant que le sujet n'est pas dévoilé, le mode examen des calculatrices ne doit pas être activé.

Une seule calculatrice est utilisée par candidat : Vous pouvez en apporter plusieurs, mais en utiliser qu'une seule. En cas de problème, vous devez demander aux surveillants de salle de changer de calculatrice. Aucun échange de calculatrice n'est autorisé entre les candidats.

Calculatrices autorisées aux examens :

- Les calculatrices non programmables sans mémoire alphanumérique ;
- Les calculatrices avec mémoire alphanumérique et/ou avec écran graphique qui disposent d'une fonctionnalité « mode examen »

Le mode examen des calculatrices ne doit en aucun cas être activé avant l'épreuve.

Le signal lumineux clignotant sur la tranche haute de la calculatrice ne doit pas être actif.

Quand est activé le mode examen ? A la demande du surveillant de salle lorsque le sujet de l'épreuve autorise l'usage de la calculatrice.

Le candidat doit donc arriver en salle avec sa convocation et avec sa calculatrice mode « examen » désactivé. Le voyant ne clignote pas.

Cette vérification intervient à l'entrée en salle ou après installation des candidats.

Une fois cette vérification effectuée, le surveillant annoncera aux candidats si le sujet autorise la calculatrice et leur indiquera d'activer le mode examen.

Le surveillant passe à nouveau dans les rangs afin de vérifier que toutes les calculatrices clignotent.





Les données stockées dans la calculatrice ne sont désormais plus accessibles. Elles sont bloquées (Casio, Texas instruments sauf le modèle TI-82 Advanced) ou effacées (Hewlett Packard, Texas instruments modèle TI-82 Advanced, NumWorks).

Si la calculatrice d'un candidat clignote avant la demande de passage en mode « examen », le surveillant note le nom des candidats concernés. A la demande du surveillant, le candidat dont la calculatrice clignotait devra procéder à la réinitialisation du mode « examen » devant lui. Le voyant lumineux reste clignotant avant et après la réinitialisation du mode « examen ».

Le surveillant signale au chef d'établissement les incidents relatifs à la mise en œuvre du mode « examen ».

Toute consultation de données pendant l'épreuve est considérée comme une tentative de fraude.

Quel que soit le modèle de calculatrice, une simple combinaison de touches suffit à passer en mode « examen »

Modèle	Activer le mode examen	Si la calculatrice est déjà en mode examen, celui-ci peut être réactivé :
<p>Casio modèles 25+E, 35+E, 90+E</p>	 <p>Calculatrice éteinte, vous devez presser simultanément la séquence de touches suivante :</p> <p>COS + 7 + AC/ON.</p> <p>La calculatrice s'allume et demande de confirmer l'accès au mode examen,</p> <ul style="list-style-type: none"> - Presser F1 (Oui), F2 (oui) - Puis EXIT. 	<p>Mode examen réinitialisé <u>sans aucune connexion</u></p> <p>Calculatrice <u>éteinte</u>, presser simultanément la séquence de touches suivante :</p> <p>COS + 7 + AC/ON.</p> <p>La calculatrice s'allume et demande de confirmer l'accès au mode examen,</p> <ul style="list-style-type: none"> - Presser F1 (Oui), F2 (oui) - Puis EXIT.
<p>Texas Instruments TI-82 Advanced TI-83 Premium CE</p>	 <p>Calculatrice éteinte, vous devez presser simultanément les touches</p> <p>Annul + Entrée + On</p>	<p>Mode examen réinitialisé <u>sans aucune connexion</u></p> <p>Calculatrice <u>éteinte</u>, pressez simultanément les touches</p> <p>Annul + Entrée + On</p>
<p>NumWorks :</p>	 <p>Ouvrir l'application « paramètres »,</p> <p>Sélectionner Mode examen, OK.</p>	<p>Mode examen réinitialisé <u>sans aucune connexion</u></p> <p>Appuyer sur RESET au dos de la calculatrice, puis entrer à nouveau dans le mode « examen » ou réactiver le mode « examen » dans le menu de la calculatrice pour les modèles plus récents.</p>
<p>Hewlett Packard : (hp Prime)</p>	 <p>Appuyer sur ON + ESC pour accéder aux paramètres,</p> <p>Puis appuyer sur DEBUT pour commencer le mode examen</p>	<p>Mode « examen » réinitialisé <u>avec connexion à une autre calculatrice ou un ordinateur</u></p> <p>Action impossible</p> <p>Il faut sortir du mode examen (par une connexion, avec câble USB, à un ordinateur ou à une autre calculatrice) avant de renouveler l'action.</p>

DEMANDE D'INSCRIPTION AUX ÉPREUVES DE REMPLACEMENT

Article D.334-19 et D.336-18 du code de l'éducation :

« Les candidats qui, **pour cause de force majeure dûment constatée**, n'ont pu se présenter à tout ou une partie des épreuves organisées au cours ou à la fin de l'année scolaire peuvent, sur autorisation du recteur, se présenter aux épreuves de remplacement correspondantes, organisées au début de l'année scolaire suivante (soit en septembre). »

Cette demande, remplie et signée, ainsi que le/les justificatifs, sont à envoyer par courriel au Bureau des baccalauréats général (DEC3) dans les trois jours qui suivent l'épreuve non présentée, à l'adresse ea-bcgetranger@ac-strasbourg.fr pour le Baccalauréat général, ainsi qu'à votre établissement scolaire le cas échéant.

Nom du candidat :

Prénom(s) du candidat :

Date de naissance : / /

Établissement :

Examen présenté : Baccalauréat général

Épreuves concernées : Épreuves de l'année de première Épreuves de l'année de terminale

Je demande mon inscription aux épreuves de remplacement du baccalauréat suivantes :

Pour chacune des épreuves, veuillez préciser s'il s'agit d'une épreuve orale ou d'une épreuve écrite.

Épreuve	Nature de l'épreuve (oral ou écrit)	Date de l'épreuve

Vous devez obligatoirement joindre un justificatif : certificat médical ou tout autre pièce justifiant l'empêchement.

Fait à :

Le : / /

Signature du candidat ou de son représentant légal, s'il est mineur :