



Statistiques

Des résultats stables

Baccalauréat session 2024



En 2024, 19 953 candidats se sont présentés aux épreuves du baccalauréat soit 306 de plus que l'an dernier.

Le taux de réussite au baccalauréat atteint 91,3 %. Il est supérieur de 0,1 point au taux national (91,2 %).

La réussite au bac général est de 96,3 % (+0,4 point par rapport au niveau national), de 89,2 % au bac technologique (-0,8 point par rapport au niveau national) et de 83,0 % au bac professionnel (-0,3 point par rapport au niveau national).

18 208 admis

99,0 % de réussite pour la série STD2A

+2,6 points à la série STMG par rapport à 2023

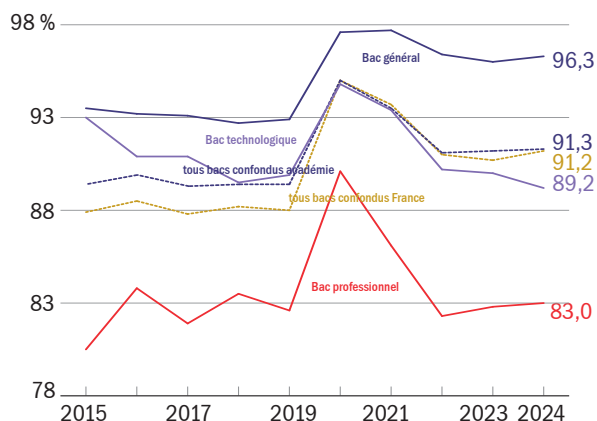
+0,5 point au baccalauréat professionnel services

63,1 % de mentions au baccalauréat pour les garçons contre **70,2 %** pour les filles

87,5 % de réussite pour les apprentis au baccalauréat professionnel

REPÈRES

Graphique 1 Des résultats globalement stables
Évolution du taux de réussite sur 10 ans



À la session 2024, le taux de réussite tous baccalauréats confondus reste stable dans l'académie 91,3 % (+0,1 point) alors qu'au niveau national il augmente de 0,5 point .

Par rapport à la session 2023, le baccalauréat technologique perd 0,8 point, alors que les baccalauréats généraux et professionnels progressent respectivement de 0,3 point et 0,2 point.

Tableau 1 Le taux de réussite en hausse dans le Bas-Rhin pour les baccalauréats général et professionnel
Résultats par département

Par rapport à 2023, le taux de réussite augmente de 0,4 point dans le Bas-Rhin et baisse de 0,6 point dans le Haut-Rhin. Dans le Bas-Rhin, le taux de réussite augmente pour le baccalauréat professionnel (+1,5 point) ainsi que pour le baccalauréat général (+0,5 point). Dans le Haut-Rhin, une baisse de la réussite est observée pour tous les baccalauréats.

Baccalauréat	Bas-Rhin		Haut-Rhin	
	Taux de réussite (%)	Évol° / 2023 (pts)	Taux de réussite (%)	Évol° / 2023 (pts)
Général	96,6	+0,5	95,7	-0,1
Technologique	88,9	-1,1	89,5	-0,5
Professionnel	83,4	+1,5	82,4	-1,6
Ensemble	91,6	+0,4	90,7	-0,6

Tableau 2 Une hausse du taux de réussite pour les baccalauréats professionnels du domaine des services
Résultats académiques et nationaux

	Académie				France (métro + Drom)		Positionnement sur 30 académies
	Présents	Admis	Taux de réussite (%)	Évol° / 2023 (pts)	Taux de réussite (%)	Évol° / 2023 (pts)	2024
Baccalauréat général	10 591	10 195	96,3	+0,3	95,9	+0,4	13
Baccalauréat technologique	3 949	3 521	89,2	-0,8	90,0	+0,5	22
STMG	1 945	1 758	90,4	+2,6	89,3	+1,8	8
STAV	94	89	94,7	-2,6	97,4	+0,3	24
ST2S	585	524	89,6	-1,6	90,7	+0,2	21
STL	295	229	77,6	-6,9	90,6	+0,5	29
STI2D	843	740	87,8	-4,7	88,7	-2,6	21
STD2A	100	99	99,0	-1,0	97,5	+0,2	14
STHR	87	82	94,3	-1,8	95,1	-0,3	19
Baccalauréat professionnel	5 413	4 492	83,0	+0,2	83,3	+0,7	18
Production	2 508	2 071	82,6	-0,2	83,1	+1,1	17
Services	2 905	2 421	83,3	+0,5	83,5	+0,4	18
Ensemble	19 953	18 208	91,3	+0,1	91,2	+0,5	16

▲ Le nombre total de candidats pour la session 2024 augmente de 1,6 % (+306), avec une forte majorité des candidats dans la voie générale (53,1 %), qui enregistre une hausse de 159 candidats (+1,5 %). Le baccalauréat technologique, qui représente 19,8 % des candidats en gagne 55 (+1,4 %). La voie professionnelle (27,1 % des présents) voit une légère baisse de 7 candidats dans le domaine de la production (-0,3 %), mais connaît une augmentation de 99 candidats dans le secteur des services (+3,5 %).

Le taux de réussite du baccalauréat général s'élève à 96,3 %, avec une légère progression par rapport à la session de 2023 (+0,3 point).

La réussite au baccalauréat technologique varie selon les séries : elle atteint 99,0 % en STD2A (-1,0 point), 94,7 % en STAV (-2,6 points), et 94,3 % en STHR (-1,8 point), tandis qu'elle est de seulement 77,6 % en STL (-6,9 points). Seule la série STMG enregistre une progression par rapport à 2023 (+2,6 points).

Le taux de réussite du baccalauréat professionnel est de 83,0 %, avec une hausse de 0,2 point sur l'année (+0,7 point au niveau national). Cette augmentation est particulièrement marquée dans le domaine des services (+0,5 point), tandis que le secteur de la production enregistre une baisse de 0,2 point par rapport à 2023.

Tableau 3 Les filles réussissent mieux que les garçons*Résultats par sexe*

	Présents	% de filles	Taux de réussite des filles (%)	Taux de réussite des garçons (%)
Bac général	10591	54,8	96,9	95,4
Bac technologique	3949	50,1	91,7	86,6
STMG	1 945	53,6	93,2	87,2
STAV	94	53,2	94,0	95,5
ST2S	585	87,7	90,6	81,9
STL	295	55,6	79,9	74,8
STI2D	843	9,5	88,8	87,7
STD2A	100	83,0	98,8	100,0
STHR	87	54,0	100,0	87,5
Bac professionnel	5 413	39,7	84,6	81,9
Production	2 508	12,2	85,6	82,2
Services	2 905	63,5	84,4	81,4
Ensemble académie	19953	49,8	93,2	89,3
Ensemble France	753147	50,5	93,2	89,2

Les filles réussissent mieux que les garçons dans l'académie (93,2 % contre 89,3 %) ainsi qu'au niveau national (93,2 % contre 89,2 %). Cette meilleure réussite se constate dans toutes les séries, sauf en STAV et STD2A, où les filles ont des résultats moins bons que ceux des garçons (respectivement -1,5 point et -1,2 point).

La parité est globalement atteinte, avec 49,8 % de filles parmi les candidats de l'académie (contre 50,5 % au niveau national), bien que des différences subsistent selon les séries.

En voie générale, les filles représentent 54,8 % des présents et affichent un taux de réussite de 96,9 %.

Dans la voie technologique, la part des filles est de 50,1 %. La série STI2D demeure la moins féminisée (9,5 %), tandis qu'elles constituent 84,4 % des candidats en ST2S.

En ce qui concerne les baccalauréats professionnels, les filles réussissent mieux que les garçons tant dans le secteur de la production que des services. Toutefois, leur présence reste très faible dans le domaine de la production.

Tableau 4 Un pourcentage de mentions élevé dans l'académie*Répartition des mentions selon le baccalauréat et le sexe(en %)*

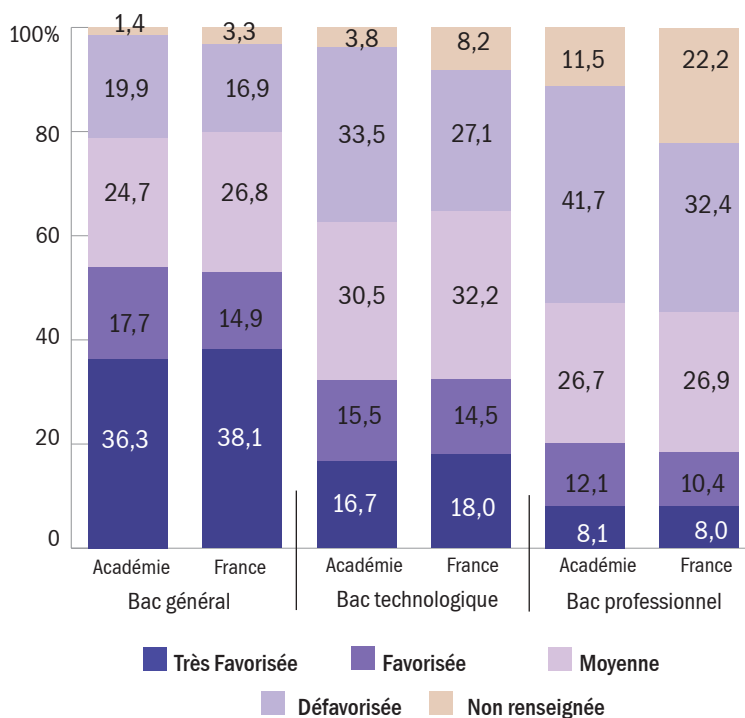
Mentions	Général		Techno		Pro		Ensemble	
	Filles	Garçons	Filles	Garçons	Filles	Garçons	Filles	Garçons
Académie de Strasbourg								
Très bien avec les félicitations du jury*	2,3	2,1	0,1	0,1	0,6	0,9	1,5	1,4
Très bien	17,5	13,1	2,7	2,7	5,8	6,4	12,3	9,1
Bien	29,4	25,3	14,9	11,6	18,8	18,6	24,5	20,7
Assez bien	30,3	30,9	32,9	30,7	36,0	34,7	32,0	32,0
Total	79,5	71,3	50,6	45,1	61,2	60,6	70,2	63,1
France (métro + Dom)								
Très bien avec les félicitations du jury*	1,8	1,4	0,2	0,1	0,4	0,5	1,2	0,9
Très bien	13,7	11,1	2,9	1,8	5,4	4,8	9,8	7,3
Bien	27,2	23,1	14,6	10,5	20,8	18,7	23,3	19,2
Assez bien	31,6	31,7	33,9	30,7	36,2	35,8	33,1	32,7
Total	74,4	67,3	51,6	43,0	62,9	59,9	67,4	60,1

Tous baccalauréats confondus, 70,2 % des filles et 63,1 % des garçons admis à l'examen dans l'académie obtiennent une mention, soit un écart de 7,1 points entre les sexes. Au niveau national, cet écart est de 7,3 points. Dans

l'académie, les taux de mentions sont supérieurs à ceux du niveau national pour les baccalauréats généraux (+4,5 points) et technologiques (+0,5 point), mais légèrement inférieurs de 0,3 point pour le baccalauréat professionnel.

Graphique 2 Une origine sociale du candidat marquée selon le baccalauréat présenté

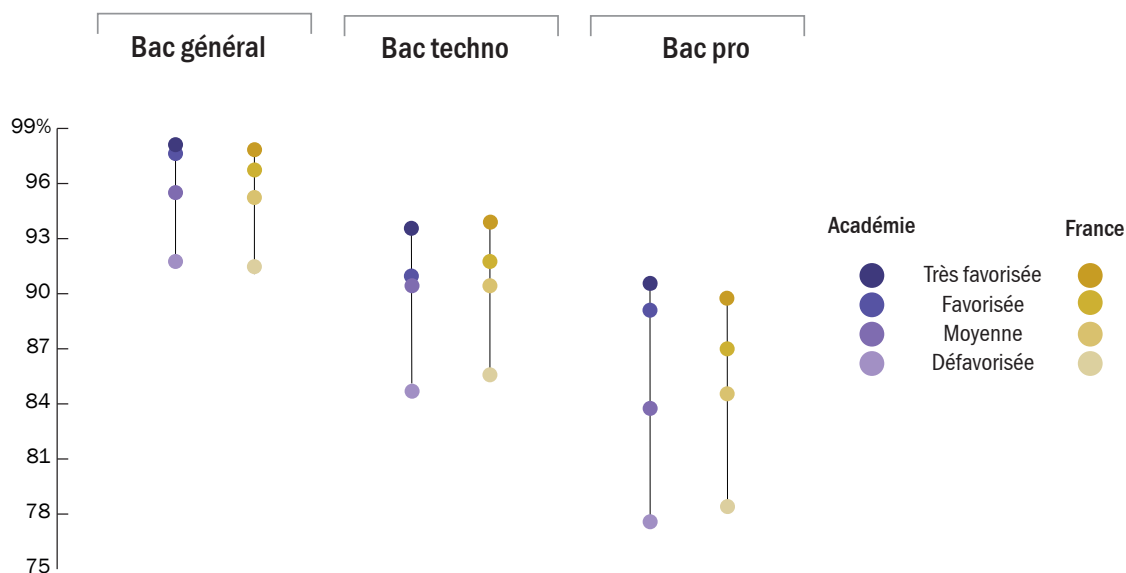
Répartition des présents selon le baccalauréat et l'origine sociale



◀ Dans l'académie, comme dans l'ensemble de la France, la majorité des présents au baccalauréat général sont issus des classes sociales très favorisées ou favorisées. (54,0 % et 53,0 %)
 Pour les baccalauréats technologique et professionnelle, ce sont les catégories les plus défavorisées qui sont les plus représentées dans l'académie, avec respectivement 33,5 % et 41,7 % des candidats. Au niveau national, les candidats issus de ces catégories sont également les plus nombreux pour le baccalauréat professionnel (32,4 %), tandis que pour le baccalauréat technologique, la proportion la plus élevée revient à la classe moyenne (32,2 %).

Graphique 3 La réussite au baccalauréat est en partie dépendante de l'origine sociale

Taux de réussite selon l'origine sociale



▲ Quelle que soit la filière du baccalauréat, le taux de réussite est influencé par l'appartenance sociale des candidats. La différence entre les taux de réussite des jeunes des milieux très favorisés et des milieux défavorisés est de 12,9 points

pour le baccalauréat professionnel, de 8,9 points pour le bac technologique et de 6,3 points pour le baccalauréat général. Ces écarts sont inférieurs à ceux du niveau national, sauf pour le bac technologique, où ils sont égaux.

Des dispositifs nationaux et académiques

Tableau 5 Sections européennes

Baccalauréat	Présents	Taux de réussite (%)	Taux de mentions (%)	Poids (*) en %	Mention européenne (en %)
Général	1 339	99,2	92,0	12,6	95,6
Technologique	71	100,0	76,1	1,8	78,9
Professionnel	412	88,1	74,1	7,6	48,8
Ensemble	1 822	96,7	87,7	9,1	84,4

(*) Poids : pourcentage de présents de sections européennes sur l'ensemble des présents du baccalauréat dans l'académie

▲ Pour les sections européennes, l'obtention du diplôme n'est pas conditionnée par la validation de la mention européenne, et inversement. 9,1 % des candidats se présentent au baccalauréat dans le cadre des sections européennes (12,6 % dans la voie générale). Lors de la session 2024, 95,6 % des bacheliers généraux en section euro-

péenne ont validé la mention européenne. Cette proportion est de 78,9 % pour le baccalauréat technologique et de 48,8 % pour le baccalauréat professionnel. En 2024, le taux de réussite à l'examen est de 96,7 %, avec un taux de mention de 87,7 % parmi les admis.

Tableau 6 Sections bi-nationales

Section	Présents	Taux de réussite (%)	Taux de mentions (%)	Poids (*) en %
Abibac	470	99,6	96,2	4,4
Bachibac	15	100,0	80,0	0,1
Ensemble	485	99,6	95,7	4,6

(*) Poids : pourcentage de présents sur l'ensemble des présents de la section dans l'académie

▲ Les candidats à l'Abibac passent en allemand les épreuves spécifiques comptant à la fois pour le baccalauréat et l'Abitur allemand. Le taux de réussite est de 99,6 % en 2024. Si les élèves passent l'ensemble des épreuves avec succès, ils se voient remettre, outre le diplôme du baccalauréat, une attestation de succès à l'Abitur,

délivrée par les autorités compétentes du Land de leur établissement partenaire. Les élèves de l'académie ont également la possibilité de suivre la section bachibac qui permet la délivrance simultanée du baccalauréat français et du bachillerato espagnol. En 2024 les 15 candidats qui se sont présentés ont obtenu leur diplôme.

Tableau 7 Sections internationales

Présents	Taux de réussite (%)	Taux de mentions (%)	Poids (*) en %
235	99,6	90,2	2,2

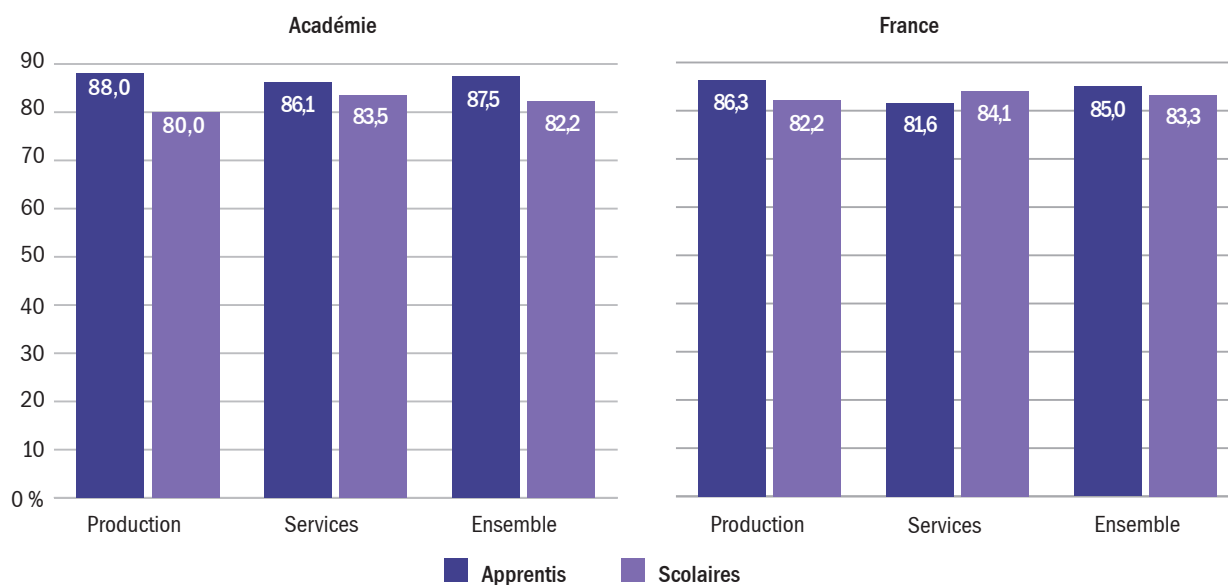
(*) Poids : pourcentage de présents de sections internationales sur l'ensemble des présents du baccalauréat général de l'académie

Dispositif Azubi-bacpro

Depuis la rentrée 2014, dans la voie professionnelle, le dispositif Azubi-bacpro permet aux élèves et apprentis français et allemand d'obtenir, en plus du diplôme de leur pays d'origine, une attestation de compétences linguistiques liées à des situations de communication professionnelle, reconnue de l'autre côté de la frontière. En 2024, 42 élèves de terminale suivant ce dispositif ont obtenu cette attestation de compétences.

▲ Les candidats des sections internationales représentent 2,2 % des présents au baccalauréat général. Leur taux de réussite atteint 99,6 % en 2024. La mention option internationale est automatiquement attribuée aux candidats admis. Dans l'académie elle existe dans six langues : anglais (57,9 % des présents), allemand (14,9 %), italien (10,6 %), russe (7,2 %), espagnol (7,2 %) et polonais (2,1 %).

Graphique 4 Les apprentis réussissent mieux en Alsace
Taux de réussite au baccalauréat professionnel selon le statut et le domaine



Uniquement inscrits au baccalauréat professionnel, les apprentis représentent 19,6 % des présents de cette voie en Alsace (14,8 % en France). Ils obtiennent plus souvent leur diplôme que les scolaires dans l'académie (87,5 % contre 82,2 %) tout comme au niveau national (85,0 % contre 83,3 %). Cette meilleure réussite des apprentis s'observe dans les deux domaines.

En production, les apprentis réussissent davantage en Alsace (88,0 % contre 80,0 %) et en France (86,3% contre 82,2 %). Dans le domaine des services, les apprentis ont également de meilleurs résultats en Alsace (86,1 % contre 83,5 %), tandis qu'au niveau national, les scolaires obtiennent de meilleurs taux (84,1 % contre 81,6 %).

➤ **Les séries**

Baccalauréat technologique

STMG : Sciences et technologies du management et de la gestion

STAV : Sciences et technologies de l'agronomie et du vivant

STD2A : Sciences et technologies du design et des arts appliqués

STI2D : Sciences et technologies de l'industrie et du développement durable

ST2S : Sciences et technologies de la santé et du social

STL : Sciences et technologies de laboratoire

STHR : Sciences et technologies de l'hôtellerie et de la restauration

➤ **Sources**

Les données sont issues de l'application Cyclades, utilisée par le ministère de l'Éducation nationale et de la Jeunesse pour la gestion des baccalauréats relevant de sa tutelle, et du système Safran, utilisé par le ministère de l'Agriculture et de la Souveraineté Alimentaire pour la gestion de ses candidats.

➤ **Définitions**

Taux de réussite : rapport du nombre d'admis au nombre de candidats présents. On considère comme présent un candidat ayant participé au moins à une épreuve.

L'**origine sociale** est déterminée à partir des professions et des catégories socioprofessionnelles :

Favorisée : chefs d'entreprise de dix salariés et plus, cadres et professions intellectuelles supérieures, professeurs des écoles

Plutôt favorisée : professions intermédiaires, retraités cadres et des professions intermédiaires

Moyenne : agriculteurs exploitants, artisans et commerçants, employés

Défavorisée : ouvriers, retraités ouvriers et employés, chômeurs et autres inactifs