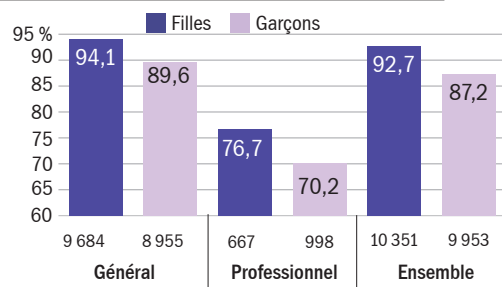


Diplôme national du brevet (DNB)

Série	Académie			Bas-Rhin	Haut-Rhin
	Présents	% de réussite	Évol/2022	% de réussite	% de réussite
Générale	20 288	91,9	+1,6	92,1	91,6
Prof.	2 291	72,7	-3,0	69,3	76,5
Ensemble	22 579	89,9	+1,1	90,0	89,8

Taux de réussite et nombre d'admis selon le sexe



Répartition des admis selon la mention (en %)

Série	Très bien	Bien	Assez bien	Sans mention
Générale	38,3	26,2	20,3	15,2
Prof.	5,3	19,9	33,2	41,7
Ensemble	35,6	25,7	21,3	17,4

Réussite dans l'éducation prioritaire (EP)

	Académie			Bas-Rhin	Haut-Rhin
	Présents	% de réussite	Évol/2022	% de réussite	% de réussite
REP+	1 630	75,8	0,6	79,0	73,6
REP	1 312	79,0	0,6	79,7	75,9
Hors EP	14 985	91,0	1,2	90,9	91,3
Ensemble collèges du public	17 927	88,8	1,2	89,1	88,2

REP+ : réseaux d'éducation prioritaire renforcés
REP : réseaux d'éducation prioritaire

➔ Champ : tous candidats, du ministère de l'Éducation nationale et de la Jeunesse - résultats provisoires incluant la session de remplacement.

➔ Sources : les données sont issues de l'application Cyclades.

Certificat d'aptitude professionnelle (CAP)

Domaine	Académie			Bas-Rhin	Haut-Rhin
	Présents	% de réussite	Évol/2022	% de réussite	% de réussite
Production	2 819	85,9	+2,2	85,1	87,1
Services	2 131	84,3	0,0	83,0	86,2
Ensemble	4 950	85,2	+1,2	84,2	86,7

Brevet professionnel (BP)

Domaine	Académie			Bas-Rhin	Haut-Rhin
	Présents	% de réussite	Évol/2022	% de réussite	% de réussite
Production	289	81,0	-0,4	81,4	79,4
Services	443	71,6	-2,7	72,3	70,2
Ensemble	732	75,3	-1,6	76,3	72,9

Mention complémentaire (MC)

Domaine	Académie			Bas-Rhin	Haut-Rhin
	Présents	% de réussite	Évol/2022	% de réussite	% de réussite
Production	165	90,3	+2,6	88,3	93,5
Services	131	93,1	+8,2	93,8	92,0
Ensemble	296	91,6	+5,2	90,8	92,9

Brevet de technicien supérieur (BTS)

Domaine	Académie			Bas-Rhin	Haut-Rhin
	Présents	% de réussite	Évol/2022	% de réussite	% de réussite
Production	1 194	81,6	1,2	81,7	81,3
Services	3 784	71,3	-1,9	71,4	71,0
Ensemble	4 978	73,8	-1,2	73,8	73,8



ACADÉMIE
DE STRASBOURG

Liberté
Égalité
Fraternité

Résultats aux examens

Session 2023
Résultats provisoires

52 751 présents

45 465 admis

89,9 % de réussite au DNB

91,3 % de réussite au baccalauréat

85,2 % de réussite au CAP

73,8 % de réussite au BTS

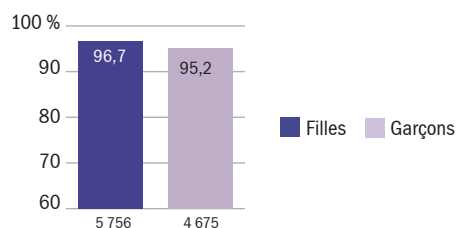
Les plaquettes
de la Depp

DIVISION DE L'ÉVALUATION,
DE LA PROSPECTIVE
ET DE LA PERFORMANCE
CE.SSA@AC-STRASBOURG.FR

Baccalauréat général

Présents	Académie		Bas-Rhin	Haut-Rhin
	% de réussite	Évol/2022	% de réussite	% de réussite
10 431	96,0	-0,4	96,3	95,9

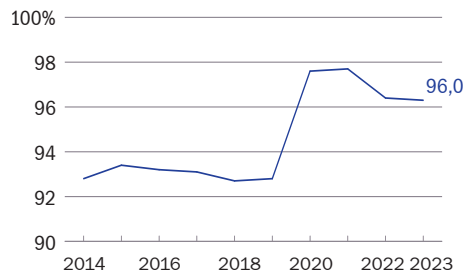
Taux de réussite et nombre d'admis selon le sexe



Répartition des admis selon la mention (en %)

Très bien avec les félicitations du jury	Très bien	Bien	Assez bien	Sans mention
2,3	15,8	27,0	30,4	24,5

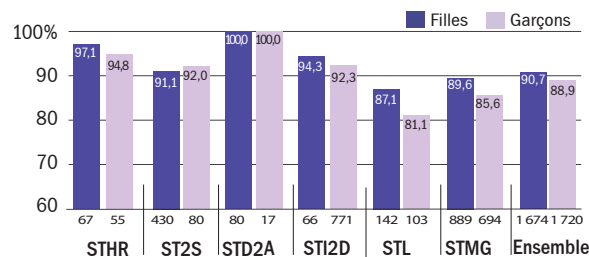
Évolution du taux de réussite



Baccalauréat technologique

Série	Académie			Bas-Rhin	Haut-Rhin
	Présents	% de réussite	Évol/2022	% de réussite	% de réussite
STHR	127	96,1	-2,8	96,6	95,0
ST2S	559	91,2	-1,0	90,2	92,6
STD2A	97	100,0	+1,0	100,0	100,0
STI2D	905	92,5	+3,8	92,9	91,9
STL	290	84,5	+1,1	83,1	86,4
STMG	1 803	87,8	-2,3	88,1	88,1
Ensemble	3 781	89,8	-0,2	89,8	90,0

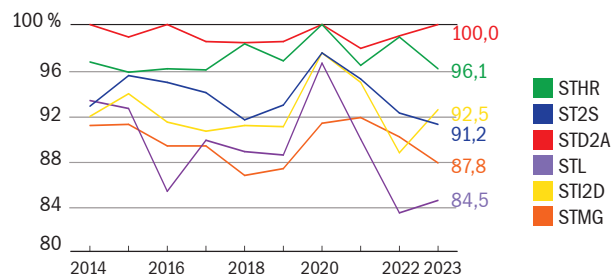
Taux de réussite et nombre d'admis selon le sexe



Répartition des admis selon la mention (en %)

Série	Très bien avec les félicitations du jury	Très bien	Bien	Assez bien	Sans mention
STHR	0,0	9,8	25,4	36,1	28,7
ST2S	0,6	3,7	16,3	31,8	47,6
STD2A	2,1	17,5	42,3	30,9	7,2
STI2D	0,1	2,6	15,1	33,2	49,0
STL	1,6	8,6	20,4	30,6	38,8
STMG	0,0	2,0	10,6	29,3	58,1
Ensemble	0,3	3,6	14,7	31,0	50,4

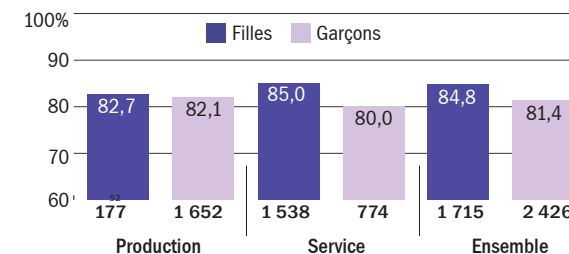
Évolution du taux de réussite par série



Baccalauréat professionnel

Domaine	Académie			Bas-Rhin	Haut-Rhin
	Présents	% de réussite	Évol/2022	% de réussite	% de réussite
Production	2 227	82,1	1,7	81,6	83,0
Services	2 777	83,3	-0,2	82,5	84,3
Ensemble	5 004	82,8	0,7	82,1	83,7

Taux de réussite et nombre d'admis selon le sexe



Répartition des admis selon la mention (en %)

Domaine	Très bien avec les félicitations du jury	Très bien	Bien	Assez bien	Sans mention
Production	0,0	9,2	22,0	32,9	35,9
Services	0,0	5,6	18,3	34,5	41,6
Ensemble	0,0	7,2	19,9	33,8	39,1

Évolution du taux de réussite par domaine

