

Les écoles

Académie			
Nombre d'écoles	Public	Privé	Ensemble
Préélémentaire	408	3	411
Élémentaire	380	15	395
Primaire*	455	19	474
Ensemble	1 243	37	1 280
Dont avec Ulis**	167	6	173

Bas-Rhin			
Nombre d'écoles	Public	Privé	Ensemble
Préélémentaire	232	3	235
Élémentaire	245	8	253
Primaire*	256	12	268
Ensemble	733	23	756
Dont avec Ulis**	98	3	101

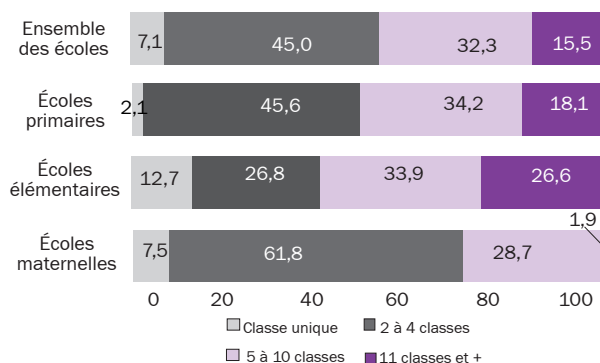
Haut-Rhin			
Nombre d'écoles	Public	Privé	Ensemble
Préélémentaire	176	0	176
Élémentaire	135	7	142
Primaire*	199	7	206
Ensemble	510	14	524
Dont avec Ulis**	69	3	72

(*) Les écoles primaires proposent un enseignement préélémentaire et élémentaire
 (**) Ulis : unité localisée d'inclusion scolaire (classes accueillant des élèves en situation de handicap)

Nombre d'écoles selon le nombre de classes et le type d'école

Nombre de classes	Public			Privé			Ensemble		
	Écoles maternelles	Écoles élémentaires	Écoles Primaires	Écoles maternelles	Écoles élémentaires	Écoles Primaires	Écoles maternelles	Écoles élémentaires	Écoles Primaires
1	30	48	10	1	2	0	31	50	10
2	81	42	74	0	5	0	81	47	74
3	89	23	73	2	2	0	91	25	73
4	82	34	69	0	0	0	82	34	69
5	43	28	61	0	3	0	43	31	61
6	27	28	37	0	0	2	27	28	39
7	18	17	22	0	0	1	18	17	23
8	13	18	10	0	0	1	13	18	11
9	10	22	17	0	0	1	10	22	18
10	7	18	9	0	0	1	7	18	10
11	3	9	7	0	1	0	3	10	7
12	1	14	6	0	0	1	1	14	7
13	1	8	9	0	0	1	1	8	10
14	1	7	5	0	0	1	1	7	6
15	0	15	8	0	2	1	0	17	9
16	0	7	8	0	0	0	0	7	8
17	1	9	7	0	0	1	1	9	8
18	1	10	4	0	0	1	1	10	5
19	0	6	7	0	0	1	0	6	8
20 et +	0	17	12	0	0	6	0	17	18
Total	408	380	455	3	15	19	411	395	474

Proportion d'écoles selon le nombre de classes et le type d'école (public et privé)



Les classes

	Nombre de classes		Nombre moyen d'élèves par classe	
	Public	Privé	Public	Privé
Préélémentaire	2 555	74	22,7	26,8
Élémentaire	4 693	298	21,3	25,5
Ens. spécialisé	186	8	11,4	9,0
Ensemble	7 434	380	21,5	25,4

➤ **Champ** : sont pris en compte les élèves scolarisés dans une école publique ou privée sous contrat relevant du ministère de l'Éducation nationale et de la Jeunesse.
 ➤ **Sources** : Enquête dans les écoles publiques et privées, Ramseuse.

Directrice de la publication Olivier Faron
 Réalisation Depp / cellule communication

numéro 19 - novembre 2023 Les plaquettes de la Depp



ACADÉMIE
DE STRASBOURG

Liberté
Égalité
Fraternité

Effectifs
d'élèves du
premier
degré

Rentrée scolaire 2023

169 782 élèves

-1 885 élèves

1 280 écoles

35,3 % dans le préélémentaire

63,4 % dans l'élémentaire

1,3 % dans l'enseignement spécialisé

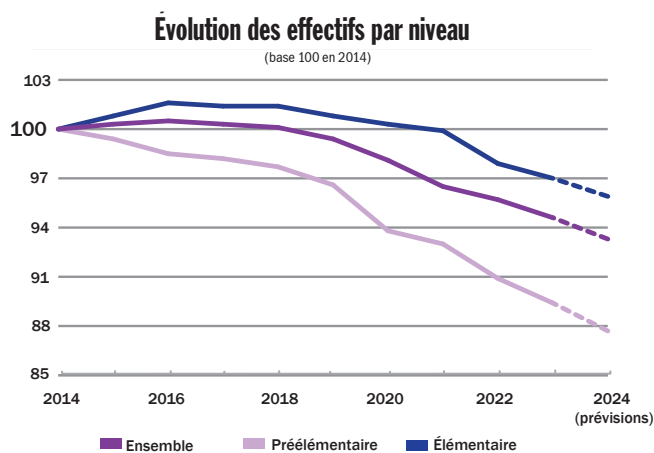
Les plaquettes
de la Depp

DIVISION DE L'ÉVALUATION,
DE LA PROSPECTIVE
ET DE LA PERFORMANCE
CE.SSA@AC-STRASBOURG.FR

Académie

Âge et niveau	Public		Privé		Ensemble	
	Effectifs 2023	Évol./ 2022 (%)	Effectifs 2023	Évol./ 2022 (%)	Effectifs 2023	Évol./ 2022 (%)
2 ans	843	-9,2	26	22,2	869	-9,6
3 ans	18 336	-1,8	595	5,0	18 931	-1,9
4 ans	19 031	-0,7	626	9,5	19 657	-1,0
5 ans ou plus	19 735	-1,6	734	-3,3	20 469	-1,6
Préélémen-taire	57 945	-1,5	1 981	3,4	59 926	-1,6
CP	19 618	-2,8	1 340	-0,4	20 958	-2,1
CE1	19 829	1,1	1 379	2,6	21 208	-1,4
CE2	20 059	-4,2	1 494	-4,3	21 553	-2,6
CM1	20 415	0,2	1 618	7,0	22 033	1,1
CM2	20 130	2,6	1 773	-4,2	21 903	0,9
Élémentaire	100 051	-0,6	7 604	0,0	107 655	-0,9
Enseignement spécialisé(1)	2 129	-0,7	72	33,3	2 201	1,9
Total 1^{er} degré	160 125	-0,9	9 657	1,0	169 782	-1,1

(1)Élèves présentant un handicap scolarisés en Ulis école

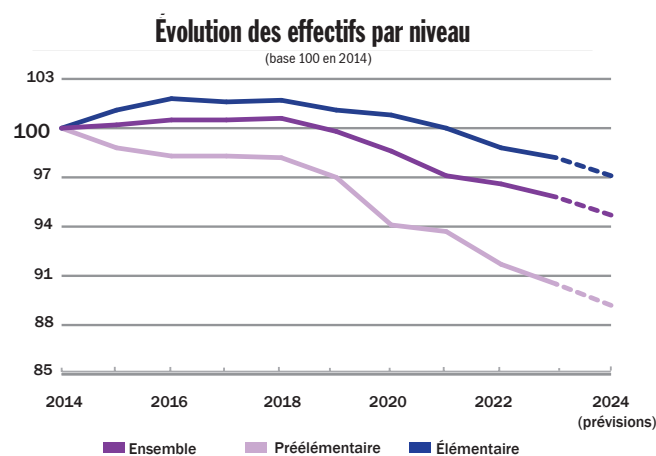


5,6 % part du privé sous contrat

Bas-Rhin

Âge et niveau	Public		Privé		Ensemble	
	Effectifs 2023	Évol./ 2022 (%)	Effectifs 2023	Évol./ 2022 (%)	Effectifs 2023	Évol./ 2022 (%)
2 ans	482	-9,2	22	22,2	504	-8,2
3 ans	10 998	-1,8	375	5,0	11 373	-1,6
4 ans	11 396	-0,7	380	9,5	11 776	-0,4
5 ans ou plus	11 777	-1,6	437	-3,3	12 214	-1,7
Préélémen-taire	34 653	-1,5	1 214	3,4	35 867	-1,3
CP	11 838	-2,8	692	-0,4	12 530	-2,7
CE1	12 053	1,1	718	2,6	12 771	1,2
CE2	11 864	-4,2	760	-4,3	12 624	-4,2
CM1	12 222	0,2	884	7,0	13 106	0,6
CM2	12 197	2,6	870	-4,2	13 067	2,1
Élémentaire	60 174	-0,6	3 924	0,0	64 098	-0,6
Enseignement spécialisé(1)	1 205	-0,7	36	33,3	1 241	0,1
Total 1^{er} degré	96 032	-0,9	5 174	1,0	101 206	-0,8

(1)Élèves présentant un handicap scolarisés en Ulis école

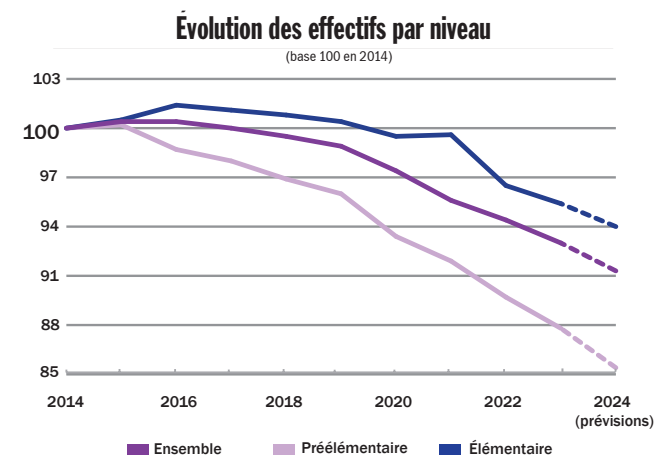


2,8 % part de l'académie en France métropolitaine

Haut-Rhin

Âge et niveau	Public		Privé		Ensemble	
	Effectifs 2023	Évol./ 2022 (%)	Effectifs 2023	Évol./ 2022 (%)	Effectifs 2023	Évol./ 2022 (%)
2 ans	361	-10,4	4	-55,6	365	-11,4
3 ans	7 338	-2,5	220	-2,7	7 558	-2,5
4 ans	7 635	-2,1	246	5,1	7 881	-1,9
5 ans ou plus	7 958	-1,6	297	-1,7	8 255	-1,6
Préélémen-taire	23 292	-2,2	767	-0,5	24 059	-2,1
CP	7 780	-1,3	648	-0,6	8 428	-1,3
CE1	7 776	-5,4	661	-1,2	8 437	-5,1
CE2	8 195	-0,8	734	5,0	8 929	-0,4
CM1	8 193	2,3	734	-4,3	8 927	1,7
CM2	7 933	-1,3	903	1,6	8 836	-1,0
Élémentaire	39 877	-1,3	3 680	0,1	43 557	-1,2
Enseignement spécialisé(1)	924	4,8	36	-7,7	960	4,2
Total 1^{er} degré	64 093	-1,6	4 483	-0,1	68 576	-1,5

(1)Élèves présentant un handicap scolarisés en Ulis école



35,3 % part de l'académie dans la région Grand Est