



Statistiques

Des résultats en baisse après deux sessions exceptionnelles

Baccalauréat session 2022



En 2022, 19 176 candidats se sont présentés aux épreuves du baccalauréat soit 226 de moins que l'an dernier.

Le taux de réussite, en baisse par rapport à la dernière session de 2,4 points, atteint 91,1 %. Il demeure supérieur de 0,1 point au taux national (91,0 %).

Plus en détail, la réussite au bac général est de 96,4 % (+0,4 point par rapport au niveau national), de 90,2 % au bac technologique (-0,2 point par rapport au niveau national) et de 82,3 % au bac professionnel (+0,1 point par rapport au niveau national).

17 474 admis

93,0 % de réussite au baccalauréat pour les filles

63,4 % de mentions au baccalauréat pour les garçons contre

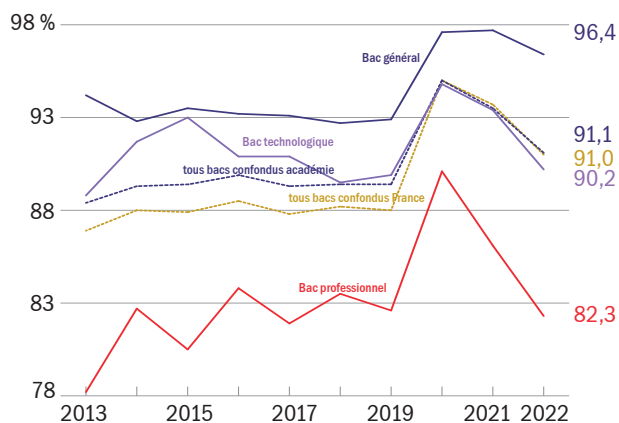
72,7 % pour les filles

99,8 % pour la section Abibac

86,2 % de réussite pour les apprentis au bac professionnel

REPÈRES

Graphique 1 Une baisse des taux de réussite
Évolution du taux de réussite sur 10 ans



Dans l'académie, le taux de réussite tous baccalauréats confondus (91,1 %) baisse de 2,4 points (-2,7 points au niveau national). Le baccalauréat général perd 1,3 point par rapport à 2021. La baisse est de 3,2 points pour le baccalauréat technologique et de 3,8 points pour le baccalauréat professionnel. Il s'agit de la première édition de la nouvelle formule du baccalauréat général non impactée par le covid. La réussite se situe à un niveau supérieur à celle d'avant la crise sanitaire. Pour les autres voies, on retrouve les taux de réussite constatés avant la crise.

Tableau 1 Les taux de réussite en baisse pour tous les baccalauréats

Résultats par département

Par rapport à 2021, le taux de réussite baisse de 2,1 points dans le Bas-Rhin et de 2,8 points dans le Haut-Rhin. En comparaison aux résultats observés avant la crise sanitaire, la réussite progresse aussi bien dans le Bas-Rhin (+1,8 point) que dans le Haut-Rhin (+1,7 point) portée principalement par la voie générale.

Baccalauréat	Bas-Rhin			Haut-Rhin		
	Taux de réussite (%)	Évol°/ 2019 (pts)	Évol°/ 2021 (pts)	Taux de réussite (%)	Évol°/ 2019 (pts)	Évol°/ 2021 (pts)
Général	96,7	+3,2	-1,0	95,9	+3,9	-1,7
Technologique	90,2	0,0	-3,1	90,2	+0,9	-3,3
Professionnel	81,8	+0,6	-3,3	83,1	+0,6	-4,3
Ensemble	91,3	+1,8	-2,1	90,9	+1,7	-2,8

Tableau 2 Une baisse des taux de réussite mais un gain de six places dans le positionnement national
Résultats académiques et nationaux

	Académie					France (métro + Dom)			Positionnement sur 30 académies
	Présents	Admis	Taux de réussite (%)	Évol° / 2019 (pts)"	Évol° / 2021 (pts)	Taux de réussite (%)	Évol° / 2019 (pts)"	Évol° / 2021 (pts)	2022
Bac général	9 855	9 498	96,4	+3,5	-1,3	96,0	+4,9	-1,5	10
Bac technologique	3 836	3 460	90,2	+0,3	-3,2	90,4	+2,4	-3,5	18
STMG	1 825	1 644	90,1	+2,8	-1,7	89,3	+4,2	-3,5	11
STAV	95	93	97,9	+0,3	-2,1	97,3	+8,7	-1,2	17
ST2S	579	534	92,2	-0,7	-3,0	90,8	+0,3	-3,4	9
STL	290	242	83,4	-5,1	-6,5	90,4	+0,2	-3,4	26
STI2D	864	766	88,7	-2,3	-6,2	90,6	+0,2	-4,4	21
STD2A	96	95	99,0	+0,5	+1,1	96,6	+0,0	-2,0	12
STHR	87	86	98,9	+2,1	+2,5	96,8	+2,1	+0,0	9
Bac professionnel	5 485	4 516	82,3	+0,3	-3,8	82,2	-0,2	-4,4	17
Production	2 582	2 098	81,3	-0,7	-4,9	81,3	+0,0	-4,5	14
Services	2 903	2 418	83,3	+0,2	-2,7	83,1	-0,3	-4,2	16
Ensemble	19 176	17 474	91,1	+1,7	-2,4	91,0	+3,0	-2,7	15

▲ Le nombre total de candidats à la session 2022 est en baisse de 1,2 % (-226). La voie générale, qui rassemble 51,4 % des présents, compte 243 candidats de moins (-2,5 %). Le baccalauréat technologique (20,0 % des présents) enregistre 53 candidats de plus (+1,4 %). La voie professionnelle (28,6 % des présents) perd 6 candidats dans le domaine de la production (-0,2 %) et 30 dans celui des services (-1,0 %).

Le taux de réussite du **baccalauréat général** est de 96,4 %. Ce taux est supérieur de +3,5 points à celui de la session de 2019 (avant la crise sanitaire).

La réussite dépasse les 90 % pour toutes les séries du **baccalauréat technologique** sauf dans les

séries STL et STI2D et retrouve ainsi son niveau de 2019, avant la crise sanitaire. Seules les séries STD2A et STHR progressent respectivement de 1,1 et 2,5 points par rapport à 2021.

Avec une réussite de 82,3 %, le **baccalauréat professionnel** perd 3,8 points en un an (-4,4 points au niveau national). La baisse est plus significative dans le domaine de la production (-4,9 points), que dans celui des services (-2,7 points). Comme pour le baccalauréat technologique, il retrouve le taux de 2019 (+0,3 point).

Tableau 3 Un pourcentage de mentions élevé dans l'académie
Répartition des mentions selon le baccalauréat et le sexe(en %)

Mentions	Général		Techno		Pro		Ensemble	
	Filles	Garçons	Filles	Garçons	Filles	Garçons	Filles	Garçons
Académie de Strasbourg								
Très bien avec les félicitations du jury	3,0	2,1	0,2	0,0	0,0	0,0	1,8	1,0
Très bien	18,4	12,8	4,7	2,8	6,7	5,9	13,3	8,6
Bien	29,6	25,5	18,9	12,9	22,6	19,5	26,1	21,1
Assez bien	29,5	31,3	36,0	34,2	33,2	33,5	31,5	32,6
Total	80,5	71,8	59,8	50,0	62,5	58,8	72,7	63,4
France (métro + Dom)								
Très bien avec les félicitations du jury	2,1	1,6	0,2	0,1	0,0	0,0	1,3	0,8
Très bien	14,0	11,6	2,9	1,5	5,4	4,8	10,0	7,5
Bien	26,8	23,7	15,1	10,4	20,5	18,2	23,2	19,3
Assez bien	31,4	31,8	35,3	32,8	37,0	35,9	33,3	33,3
Total	74,3	68,7	53,5	44,8	62,9	58,9	67,9	60,9

➤ Tous baccalauréats confondus, 72,7 % des filles et 63,4 % des garçons de l'académie admis à l'examen obtiennent une mention soit un écart de 9,3 points entre les sexes. Les taux de mentions de l'académie sont supérieurs à

ceux observés au niveau national pour les filières générale et technologique. Pour le bac professionnel, ils sont légèrement inférieurs hormis pour les mentions Très bien et Bien.

Tableau 4 Les filles réussissent mieux que les garçons
Résultats par sexe

	Présents	% de filles	Taux de réussite des filles (%)	Taux de réussite des garçons (%)
Bac général	9 855	57,5	96,6	96,0
Bac technologique	3 836	49,4	92,1	88,3
STMG	1 825	53,0	91,5	88,4
STAV	95	54,7	96,2	100,0
ST2S	579	87,0	93,7	82,7
STL	290	59,7	84,4	82,1
STI2D	864	8,8	93,4	88,2
STD2A	96	79,2	100,0	95,0
STHR	87	51,7	97,8	100,0
Bac professionnel	5 485	40,2	84,8	80,7
Production	2 588	11,1	86,4	80,6
Services	2 933	66,1	84,6	80,8
Ensemble académie	19 176	51,0	93,1	89,1
Ensemble France	733 104	50,4	93,0	88,8

Les filles réussissent mieux que les garçons, dans l'académie (93,1 % contre 89,1 %) ainsi qu'en France (93,0 % contre 88,8 %). Cette meilleure réussite s'observe pour l'ensemble des séries hormis en STAV et en STHR, où les filles réussissent moins bien que les garçons (-3,8 points, -2,2 points).

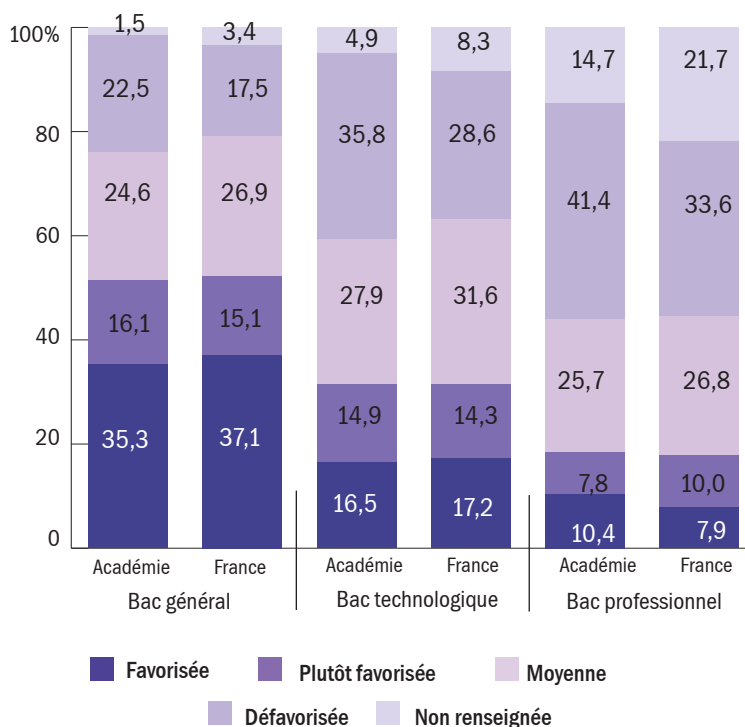
La parité est globalement atteinte : 50,4 % des présents sont des filles. Mais des disparités subsistent selon les séries.

En voie générale, les filles sont largement majoritaires avec 57,5 % des présents et un taux de réussite de 96,6 %.

Dans la voie technologique, la part des filles est de 49,4 % en baisse de 2,6 points par rapport à 2021. La série STI2D reste la moins féminisée (8,8 %). À l'inverse, 87,0 % des candidats présents en ST2S sont des filles.

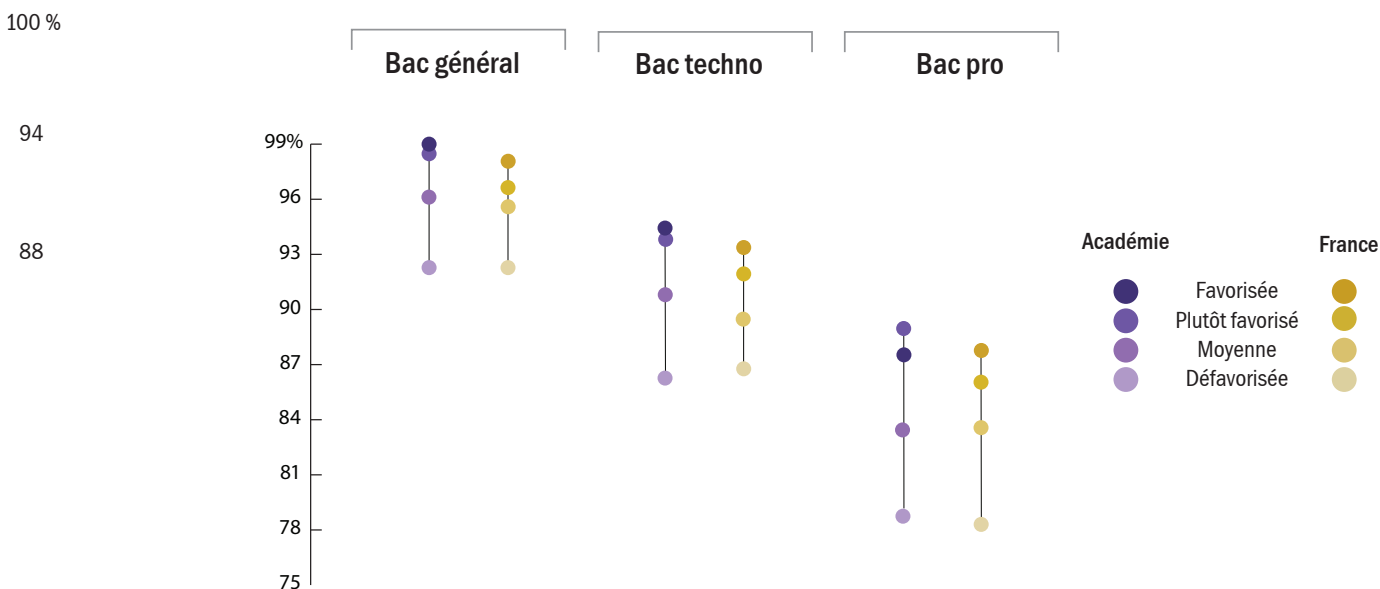
La réussite des filles est supérieure à celle des garçons pour les deux secteurs du baccalauréat professionnel (production et services). La présence des filles demeure néanmoins très faible en production.

Graphique 2 Une origine sociale du candidat marquée selon le baccalauréat présenté
Répartition des présents selon le baccalauréat et l'origine sociale



◀ Dans l'académie comme dans l'ensemble de la France, (35,3 % et 37,1 %) des présents au baccalauréat général sont issus des classes sociales les plus favorisées. Pour les baccalauréats technologique et professionnelle, les catégories les plus défavorisées sont les plus représentées dans l'académie avec respectivement 35,8 % et 41,4 % des candidats. Au niveau national, les candidats appartenant à cette catégorie sont également les plus nombreux pour le bac professionnel (33,6 %) alors que pour le bac technologique, c'est la classe moyenne qui présente la proportion la plus élevée (31,6 %).

Graphique 3 La réussite au baccalauréat est en partie dépendante de l'origine sociale
Taux de réussite selon l'origine sociale



▲ Quel que soit le baccalauréat, la réussite est liée à l'appartenance sociale des candidats. La différence entre les taux de réussite des jeunes des milieux très favorisés et des milieux défavorisés est de 9,0 points pour le baccalauréat profes-

sionnel, de 5,9 points pour le bac technologique et de 6,6 points pour le baccalauréat général. Ces écarts sont inférieurs à ceux du niveau national sauf pour le bac général.

Tableau 5 Des dispositifs nationaux et académiques
Sections européennes

Baccalauréat	Présents	Taux de réussite (%)	Taux de mentions (%)	Poids (*) en %	Mention européenne (en %)
Général	1 394	99,3	90,3	14,1	89,6
Technologique	115	98,3	85,8	3,0	73,0
Professionnel	405	91,1	72,9	7,4	54,1
Ensemble	1 914	97,5	86,6	10,0	81,1

(*) Poids : pourcentage de présents de sections européennes sur l'ensemble des présents du baccalauréat dans l'académie

▲ Pour les sections européennes, l'obtention du diplôme n'est pas conditionnée par la validation de la mention européenne, et inversement. 10,0 % des candidats se présentent au baccalauréat dans le cadre des sections européennes (14,1 % dans la voie générale). À la session 2022, 89,6 % des

bacheliers généraux ont validé la mention européenne. Cette proportion est de 73,0 % pour le baccalauréat technologique et de 54,1 % pour le baccalauréat professionnel. La réussite à l'examen s'établit en 2022 à 97,5 % avec une proportion de mention qui atteint 86,6 % parmi les admis.

Tableau 6 Sections bi-nationales

Section	Présents	Taux de réussite (%)	Taux de mentions (%)	Poids (*) en %
Abibac	473	99,8	96,6	4,8
Bachibac	14	100,0	71,4	0,1
Ensemble	486	99,8	94,9	4,9

(*) Poids : pourcentage de présents sur l'ensemble des présents de la section dans l'académie

▲ Les candidats à l'Abibac passent en allemand les épreuves spécifiques comptant à la fois pour le baccalauréat et l'Abitur allemand. Le taux de réussite est de 99,8 % en 2022. Si les élèves passent l'ensemble des épreuves avec succès, ils se voient remettre, outre le diplôme du baccalauréat, une attestation de succès à l'Abitur,

délivrée par les autorités compétentes du Land de leur établissement partenaire. Les élèves de l'académie ont également la possibilité de suivre la section bachibac qui permet la délivrance simultanée du baccalauréat français et du bachillerato espagnol. En 2022 les 14 candidats qui se sont présentés ont obtenu leur diplôme.

Tableau 7 Dispositif Azubi-bacpro

Baccalauréat	Présents	Admis au certificat de compétences	Poids (*) en %
Professionnel Azubi-Bacpro	61	53	1,1

(*) Poids : pourcentage de présents à l'Azubi-bacpro sur l'ensemble des présents du baccalauréat professionnel de l'académie

▲ Depuis la rentrée 2014, dans la voie professionnelle, le dispositif Azubi-bacpro permet aux élèves et apprentis français et allemand d'obtenir, en plus du diplôme de leur pays d'origine, une attestation de compétences linguistiques liées à des situations de communication professionnelle, reconnue de l'autre côté de la frontière. En 2022, 86,9 % des 61 élèves de terminale suivant ce dispositif ont obtenu cette attestation de compétences.

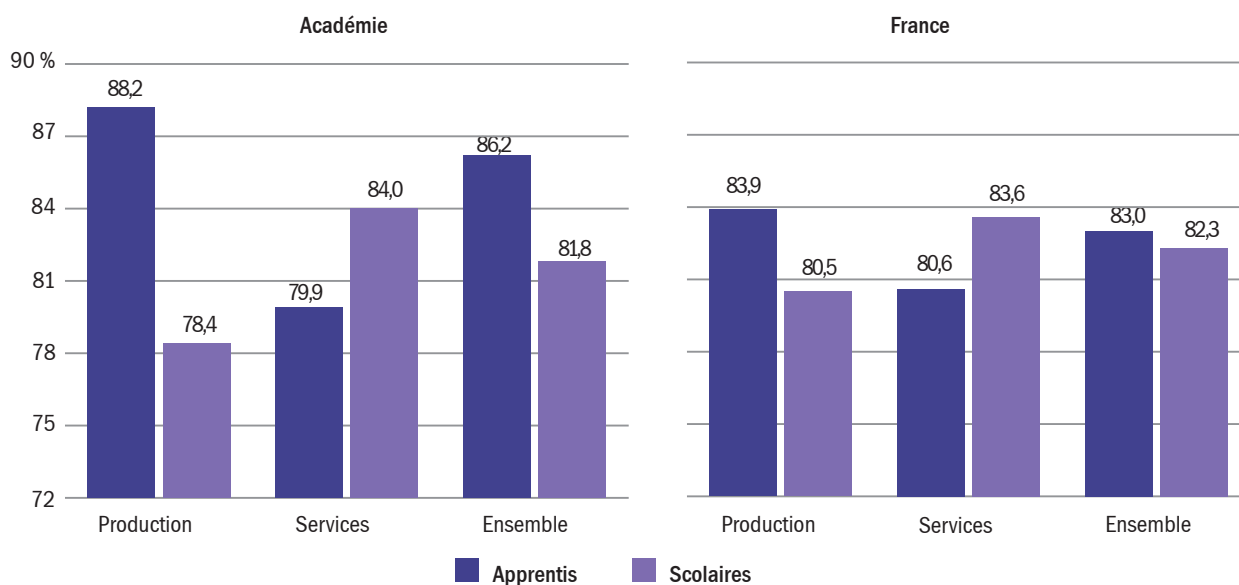
Tableau 8 Sections internationales

Présents	Taux de réussite (%)	Taux de mentions (%)	Poids (*) en %
175	98,9	84,4	1,8

(*) Poids : pourcentage de présents de sections internationales sur l'ensemble des présents du baccalauréat général de l'académie

▲ Les sections internationales représentent 1,8 % des présents au baccalauréat général. Leur taux de réussite atteint 98,9% en 2022. La mention option internationale est automatiquement attribuée aux candidats admis. Dans l'académie elle existe dans six langues : anglais (40,0 % des présents), allemand (19,4 %), espagnol (14,9 %), italien (13,7 %), russe (7,4 %) et polonais (4,6 %).

Graphique 4 Les apprentis réussissent mieux en Alsace
Taux de réussite au baccalauréat professionnel selon le statut et le domaine



Uniquement inscrits au baccalauréat professionnel, les apprentis représentent 18,0 % des présents de cette voie en Alsace (13,0 % en France). Ils obtiennent plus souvent leur diplôme que les scolaires dans l'académie (86,2 % contre 81,8 %) tout comme au niveau national (83,0 % contre 82,3 %). Contrairement à la France

entière, cette meilleure réussite des apprentis ne s'observe, pour l'académie, que dans le domaine de la production (88,2 % contre 78,4 %). Dans le domaine des services ce sont les scolaires qui réussissent le mieux (84,0 % contre 79,9 %).

Les séries

Baccalauréat technologique

STMG : Sciences et technologies du management et de la gestion

STAV : Sciences et technologies de l'agronomie et du vivant

STD2A : Sciences et technologies du design et des arts appliqués

STI2D : Sciences et technologies de l'industrie et du développement durable

ST2S : Sciences et technologies de la santé et du social

STL : Sciences et technologies de laboratoire

STHR : Sciences et technologies de l'hôtellerie et de la restauration

Sources

Les données sont issues de l'application Cyclades, utilisée par le ministère de l'Éducation nationale et de la Jeunesse pour la gestion des baccalauréats relevant de sa tutelle, et du système Safran, utilisé par le ministère de l'Agriculture et de la Souveraineté Alimentaire pour la gestion de ses candidats.

Définitions

Taux de réussite : rapport du nombre d'admis au nombre de candidats présents. On considère comme présent un candidat ayant participé au moins à une épreuve.

L'**origine sociale** est déterminée à partir des professions et des catégories socioprofessionnelles :

Favorisée : chefs d'entreprise de dix salariés et plus, cadres et professions intellectuelles supérieures, professeurs des écoles

Plutôt favorisée : professions intermédiaires, retraités cadres et des professions intermédiaires

Moyenne : agriculteurs exploitants, artisans et commerçants, employés

Défavorisée : ouvriers, retraités ouvriers et employés, chômeurs et autres inactifs