

Les écoles

Académie			
Nombre d'écoles	Public	Privé	Ensemble
Préélémentaire	419	3	422
Élémentaire	388	15	403
Primaire*	463	19	482
Ensemble	1 270	37	1 307
Dont avec Ulis**	162	5	167

Bas-Rhin			
Nombre d'écoles	Public	Privé	Ensemble
Préélémentaire	236	3	239
Élémentaire	247	8	255
Primaire*	265	12	277
Ensemble	748	23	771
Dont avec Ulis**	95	2	97

Haut-Rhin			
Nombre d'écoles	Public	Privé	Ensemble
Préélémentaire	183	0	183
Élémentaire	141	7	148
Primaire*	198	7	205
Ensemble	522	14	536
Dont avec Ulis**	67	3	70

(*) Les écoles primaires proposent un enseignement préélémentaire et élémentaire
 (**) Ulis : unité localisée d'inclusion scolaire (classes accueillant des élèves en situation de handicap)

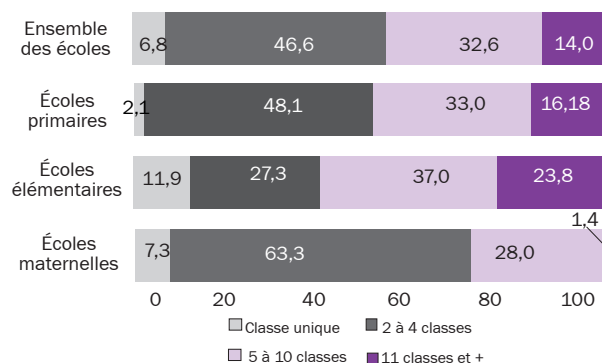
Les classes

	Nombre de classes		Nombre moyen d'élèves par classe	
	Public	Privé	Public	Privé
Préélémentaire	2572	73	22,9	26,6
Élémentaire	4728	300	21,4	25,3
Ens. spécialisé	184	7	11,4	9,4
Ensemble	7 484	380	21,7	25,3

Nombre d'écoles selon le nombre de classes et le type d'école

Nombre de classes	Public			Privé			Ensemble			
	Écoles maternelles	Écoles élémentaires	Écoles Primaires	Écoles maternelles	Écoles élémentaires	Écoles Primaires	Écoles maternelles	Écoles élémentaires	Écoles Primaires	
1	30	46	10	1	2		31	48	10	
2	86	46	77	1	5		87	51	77	
3	95	23	76	1	1		96	24	76	
4	84	35	79				84	35	79	
5	42	37	60		4	4	42	41	64	
6	25	31	37				25	31	39	
7	19	21	21			0	19	21	21	
8	11	18	15			1	11	18	16	
9	11	21	11			0	11	21	11	
10	10	16	9		1	3	10	17	12	
11	1	12	8			0	1	12	8	
12	1	8	5			1	1	8	6	
13	1	8	6			1	1	8	7	
14	1	14	10			0	1	14	10	
15		10	9		2	1	0	12	10	
16		8	2				2	0	8	4
17	1	8	9				1	8	9	
18	1	6	6			1	1	6	7	
19		4	3			1	0	4	4	
20 et +		16	10			2	0	16	12	
Total	419	388	463	3	15	19	422	403	482	

Proportion d'écoles selon le nombre de classes et le type d'école (public et privé)



Directrice de la publication Olivier Faron
 Réalisation Depp / cellule communication

numéro 16 - décembre 2022 Les plaquettes de la Depp



ACADÉMIE DE STRASBOURG

Liberté
Égalité
Fraternité

Effectifs d'élèves du premier degré

Rentrée scolaire 2022

171 667 élèves

-1 485 élèves

1 307 écoles

35,5 % dans le préélémentaire

63,2 % dans l'élémentaire

1,3 % dans l'enseignement spécialisé

Les plaquettes de la Depp

DIVISION DE L'ÉVALUATION, DE LA PROSPECTIVE ET DE LA PERFORMANCE
 CE.SSA@AC-STRASBOURG.FR

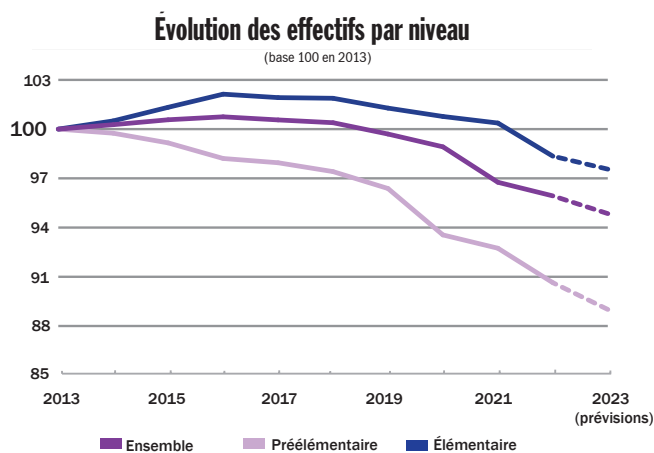
➤ Champ : sont pris en compte les élèves scolarisés dans une école publique ou privée sous contrat relevant du ministère de l'Éducation nationale et de la Jeunesse.

➤ Sources : Enquête dans les écoles publiques et privées, Ramsepe.

Académie

Âge et niveau	Public		Privé		Ensemble	
	Effectifs 2022	Évol./ 2021 (%)	Effectifs 2022	Évol./ 2021 (%)	Effectifs 2022	Évol./ 2021 (%)
2 ans	934	-6,3	27	0,0	961	-6,2
3 ans	18 721	-0,2	583	-0,2	19 304	-0,2
4 ans	19 270	-1,0	581	-9,6	19 851	-1,3
5 ans ou plus	20 057	-1,7	754	5,2	20 811	-1,5
Préélemen-taire	58 982	-1,1	1945	-1,3	60 927	-1,1
CP	20 062	-1,4	1347	2,0	21 409	-1,2
CE1	20 144	-3,0	1369	-2,5	21 513	-2,9
CE2	20 643	1,3	1493	1,3	22 136	1,3
CM1	20 210	0,9	1593	-1,2	21 803	0,8
CM2	19 921	-2,2	1797	-0,6	21 718	-2,1
Élémentaire	100 980	-0,9	7599	-0,3	108 579	-0,8
Enseignement spécialisé(1)	2 095	4,8	66	15,8	2 161	5,1
Total 1 ^{er} degré	162 057	-0,9	9610	-0,4	171 667	-0,9

(1)Élèves présentant un handicap scolarisés en Ulis école

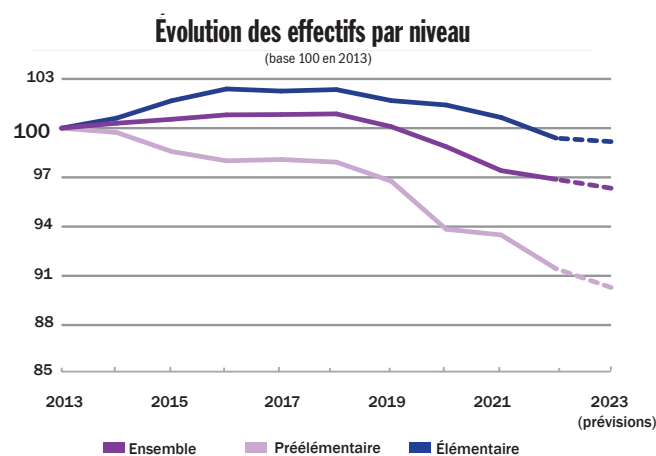


5,6 % part du privé sous contrat

Bas-Rhin

Âge et niveau	Public		Privé		Ensemble	
	Effectifs 2022	Évol./ 2021 (%)	Effectifs 2022	Évol./ 2021 (%)	Effectifs 2022	Évol./ 2021 (%)
2 ans	531	-4,5	18	20,0	549	-3,9
3 ans	11 196	0,1	357	-1,4	11 553	0,1
4 ans	11 472	-1,5	347	-8,9	11 819	-1,7
5 ans ou plus	11 969	-1,8	452	6,6	12 421	-1,5
Préélemen-taire	35 168	-1,1	1 174	-0,7	36 342	-1,1
CP	12 177	1,0	695	4,0	12 872	1,1
CE1	11 923	-4,3	700	-2,9	12 623	-4,2
CE2	12 381	0,9	794	5,6	13 175	1,1
CM1	12 200	3,0	826	-4,8	13 026	2,5
CM2	11 886	-2,5	908	3,9	12 794	-2,1
Élémentaire	60 567	-0,4	3 923	1,0	64 490	-0,3
Enseignement spécialisé(1)	1 213	5,9	27	17,4	1 240	6,2
Total 1 ^{er} degré	96 948	-0,6	5 124	0,7	102 072	-0,5

(1)Élèves présentant un handicap scolarisés en Ulis école

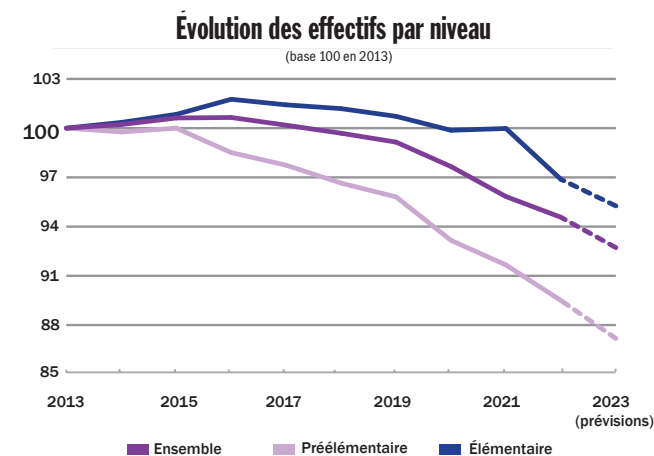


2,8 % part de l'académie en France métropolitaine

Haut-Rhin

Âge et niveau	Public		Privé		Ensemble	
	Effectifs 2022	Évol./ 2021 (%)	Effectifs 2022	Évol./ 2021 (%)	Effectifs 2022	Évol./ 2021 (%)
2 ans	403	-8,6	9	-25,0	412	-9,1
3 ans	7 525	-0,7	226	1,8	7 751	-0,6
4 ans	7 798	-0,3	234	-10,7	8 032	-0,6
5 ans ou plus	8 088	-1,6	302	3,1	8 390	-1,4
Préélemen-taire	23 814	-1,0	771	-1,2	24 585	-2,13
CP	7 885	-4,9	652	-0,2	8 537	-4,5
CE1	8 221	-1,0	669	-2,0	8 890	-1,1
CE2	8 262	2,1	699	-3,2	8 961	1,6
CM1	8 010	-2,1	767	3,0	8 777	-1,7
CM2	8 035	-1,7	889	-4,7	8 924	-2,0
Élémentaire	40 413	-1,6	3 676	-1,6	44 089	-1,6
Enseignement spécialisé(1)	882	3,3	39	14,7	921	14,7
Total 1 ^{er} degré	65 109	-1,3	4 486	-1,6	69 595	-1,6

(1)Élèves présentant un handicap scolarisés en Ulis école



35,1 % part de l'académie dans la région Grand Est