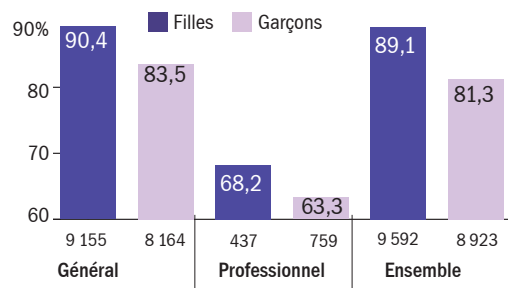


## Diplôme national du brevet (DNB)

Série	Académie			Bas-Rhin	Haut-Rhin
	Présents	% de réussite	Évol/2018	% de réussite	% de réussite
Générale	19 902	87,0	-1,7	87,0	87,1
Prof.	1 841	65,0	-11,5	61,4	68,6
<b>Ensemble</b>	<b>21 743</b>	<b>85,2</b>	<b>-2,7</b>	<b>85,1</b>	<b>85,2</b>

## Taux de réussite et nombre d'admis selon le sexe



## Répartition des admis selon la mention (en %)

Série	Très bien	Bien	Assez bien	Sans mention	Total
Générale	29,4	25,0	25,6	20,0	100,0
Prof.	4,2	17,5	30,7	47,7	100,0
<b>Ensemble</b>	<b>27,8</b>	<b>24,5</b>	<b>25,9</b>	<b>21,8</b>	<b>100,0</b>

## Réussite dans l'éducation prioritaire (EP)

Série	Académie			Bas-Rhin	Haut-Rhin
	Présents	% de réussite	Évol/2018	% de réussite	% de réussite
Rep	1 353	71,9	-4,3	72,2	70,6
Rep+	1 517	69,0	-2,8	67,2	70,1
Hors EP	15 354	85,7	-2,6	85,9	85,4
<b>Ensemble collèges PU</b>	<b>18 224</b>	<b>83,3</b>	<b>-3,0</b>	<b>83,6</b>	<b>82,8</b>

REP+ : réseaux d'éducation prioritaire renforcés  
REP : réseaux d'éducation prioritaire

↳ Champ : tous candidats, hors agriculture - résultats provisoires incluant la session de remplacement.  
↳ Sources : les données sont issues des applications Océan et Cyclades, utilisées par le ministère de l'éducation nationale et de la jeunesse pour la gestion des examens relevant de sa tutelle.

## Certificat d'aptitude professionnelle (CAP)

Domaine	Académie			Bas-Rhin	Haut-Rhin
	Présents	% de réussite	Évol/2018	% de réussite	% de réussite
Production	3 207	84,6	1,5	85,4	83,2
Services	2 417	85,5	-0,9	84,3	87,4
<b>Ensemble</b>	<b>5 624</b>	<b>85,0</b>	<b>0,4</b>	<b>85,0</b>	<b>85,1</b>

## Brevet d'enseignement professionnel (BEP)

Domaine	Académie			Bas-Rhin	Haut-Rhin
	Présents	% de réussite	Évol/2018	% de réussite	% de réussite
Production	1 431	86,2	2,4	85,8	86,8
Services	2 378	83,7	-1,8	83,7	83,7
<b>Ensemble</b>	<b>3 809</b>	<b>84,6</b>	<b>-0,3</b>	<b>84,5</b>	<b>84,8</b>

## Brevet professionnel (BP)

Domaine	Académie			Bas-Rhin	Haut-Rhin
	Présents	% de réussite	Évol/2018	% de réussite	% de réussite
Production	207	84,1	-3,0	85,6	79,6
Services	384	70,3	-4,8	70,4	70,2
<b>Ensemble</b>	<b>591</b>	<b>75,1</b>	<b>-4,5</b>	<b>76,4</b>	<b>72,7</b>

## Mention complémentaire (MC)

Domaine	Académie			Bas-Rhin	Haut-Rhin
	Présents	% de réussite	Évol/2018	% de réussite	% de réussite
Production	152	86,8	-2,3	84,0	90,1
Services	178	88,2	7,6	91,9	83,5
<b>Ensemble</b>	<b>330</b>	<b>87,6</b>	<b>3,2</b>	<b>88,3</b>	<b>86,7</b>

## Brevet de technicien supérieur (BTS)

Domaine	Académie			Bas-Rhin	Haut-Rhin
	Présents	% de réussite	Évol/2018	% de réussite	% de réussite
Production	1 356	77,6	-1,9	77,1	78,5
Services	3 403	74,3	-1,8	74,3	74,3
<b>Ensemble</b>	<b>4 759</b>	<b>75,2</b>	<b>-1,8</b>	<b>75,1</b>	<b>75,7</b>

# Résultats aux examens

Session 2019

56 413 présents

48 313 admis

85,2% de réussite au DNB

89,4% de réussite au baccalauréat

85,0% de réussite au CAP

75,2% de réussite au BTS

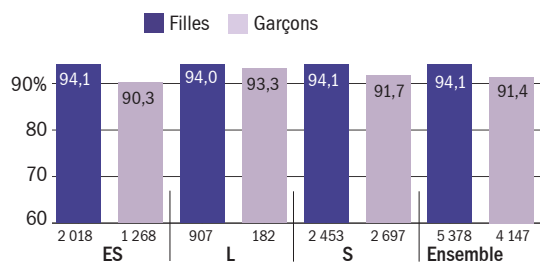
Les plaquettes  
de la Depp

DIVISION DE L'ÉVALUATION,  
DE LA PROSPECTIVE  
ET DE LA PERFORMANCE  
CE.SSA@AC-STRASBOURG.FR

## Baccalauréat général

Série	Académie			Bas-Rhin	Haut-Rhin
	Présents	% de réussite	Évol/2018	% de réussite	% de réussite
ES	3 549	92,6	1,0	93,5	91,2
L	1 160	93,9	-0,2	94,2	93,4
S	5 548	92,8	-0,3	93,3	92,2
<b>Ensemble</b>	<b>10 257</b>	<b>92,9</b>	<b>0,2</b>	<b>93,5</b>	<b>92,0</b>

### Taux de réussite et nombre d'admis selon le sexe



### Répartition des admis selon la mention (en %)

Série	Très bien	Bien	Assez bien	Sans mention	Total
ES	11,1	18,8	28,6	41,5	100,0
L	17,4	24,2	27,8	30,5	100,0
S	18,6	21,5	26,0	33,8	100,0
<b>Ensemble</b>	<b>15,9</b>	<b>20,9</b>	<b>27,1</b>	<b>36,1</b>	<b>100,0</b>

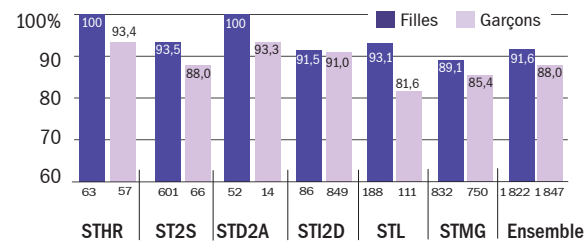
### Évolution du taux de réussite par série



## Baccalauréat technologique

Série	Académie			Bas-Rhin	Haut-Rhin
	Présents	% de réussite	Évol/2018	% de réussite	% de réussite
STHR	124	96,8	-1,5	96,3	97,7
ST2S	718	92,9	1,3	93,6	91,8
STD2A	67	98,5	0,1	98,5	-
STI2D	1 027	91,0	-0,1	90,3	92,2
STL	338	88,5	-0,3	87,6	89,4
STMG	1 812	87,3	0,6	88,2	85,8
<b>Ensemble</b>	<b>4 086</b>	<b>89,8</b>	<b>0,3</b>	<b>90,2</b>	<b>89,2</b>

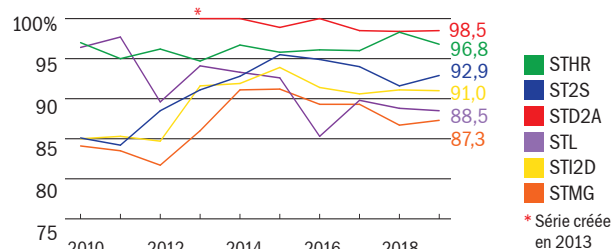
### Taux de réussite et nombre d'admis selon le sexe



### Répartition des admis selon la mention (en %)

Série	Très bien	Bien	Assez bien	Sans mention	Total
STHR	5,8	25,0	43,3	25,8	100,0
ST2S	3,4	18,3	33,6	44,7	100,0
STD2A	22,7	43,9	25,8	7,6	100,0
STI2D	4,9	17,0	31,6	46,5	100,0
STL	6,0	19,1	31,4	43,5	100,0
STMG	2,1	11,1	31,7	55,1	100,0
<b>Ensemble</b>	<b>3,9</b>	<b>15,6</b>	<b>32,3</b>	<b>48,3</b>	<b>100,0</b>

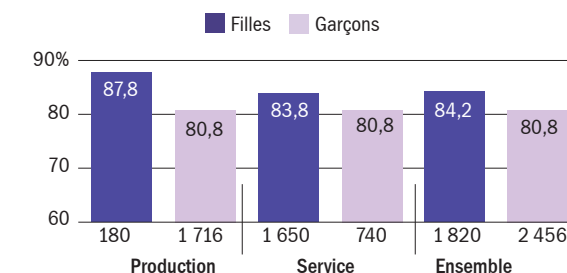
### Évolution du taux de réussite par série



## Baccalauréat professionnel

Domaine	Académie			Bas-Rhin	Haut-Rhin
	Présents	% de réussite	Évol/2018	% de réussite	% de réussite
Production	2 330	81,4	-0,2	79,8	83,8
Services	2 884	82,9	-1,3	81,7	84,3
<b>Ensemble</b>	<b>5 214</b>	<b>82,2</b>	<b>-0,9</b>	<b>80,8</b>	<b>84,1</b>

### Taux de réussite et nombre d'admis selon le sexe



### Répartition des admis selon la mention (en %)

Domaine	Très bien	Bien	Assez bien	Sans mention	Total
Production	5,0	16,9	33,0	45,1	100,0
Services	1,7	14,7	35,8	47,8	100,0
<b>Ensemble</b>	<b>3,1</b>	<b>15,7</b>	<b>34,6</b>	<b>46,6</b>	<b>100,0</b>

### Évolution du taux de réussite par domaine

