

## Les établissements

Académie			
Nombre d'établissements	Public	Privé	Ensemble
Collèges	146	24	170
Lycée G&T	25	21	46
Lycée polyvalent	28	0	28
Lycée professionnel	15	7	22
EREA	1	0	1
École européenne	1	0	1
<b>Ensemble</b>	<b>216</b>	<b>52</b>	<b>268</b>
Dont avec Ulis*	139	5	144

Bas-Rhin			
Nombre d'établissements	Public	Privé	Ensemble
Collèges	89	12	101
Lycée G&T	15	12	27
Lycée polyvalent	16	0	16
Lycée professionnel	9	3	12
EREA	1	0	1
École européenne	1	0	1
<b>Ensemble</b>	<b>131</b>	<b>27</b>	<b>158</b>
Dont avec Ulis*	87	3	90

Haut-Rhin			
Nombre d'établissements	Public	Privé	Ensemble
Collèges	57	12	69
Lycée G&T	10	9	19
Lycée polyvalent	12	0	12
Lycée professionnel	6	4	10
<b>Ensemble</b>	<b>85</b>	<b>25</b>	<b>110</b>
Dont avec Ulis*	52	2	54

(\*) Ulis : unité localisée d'inclusion scolaire

**14,5 %** part du privé sous contrat

**34,2 %** part de l'académie dans la région Grand Est

**2,8 %** part de l'académie en France métropolitaine

## Répartition des établissements et des élèves selon le type et la taille de l'établissement

	Public				Privé sous contrat				
	Établissements		Elèves		Établissements		Elèves		
	Nombre	%	Effectifs	%	Nombre	%	Effectifs	%	
<b>Collège</b>	moins de 100 élèves	0	0,0	0	0,0	0	0,0	0	0,0
	de 100 à 299 élèves	8	5,5	2062	2,7	2	8,3	308	2,2
	de 300 à 499 élèves	59	40,4	24645	32,1	8	33,3	3 388	24,7
	de 500 à 699 élèves	57	39,0	33603	43,7	8	33,3	4 882	35,6
	de 700 à 899 élèves	21	14,4	15602	20,3	4	16,8	3 052	22,2
	900 et plus	1	0,7	915	1,2	2	8,3	2 097	15,3
<b>total</b>	<b>146</b>	<b>100,0</b>	<b>76827</b>	<b>100,0</b>	<b>24</b>	<b>100,0</b>	<b>13 727</b>	<b>100,0</b>	
taille moyenne : 526 élèves dans le public et 572 élèves dans le privé sous contrat									
<b>Lycée professionnel yc EREA</b>	moins de 100 élèves	1	6,3	180	2,7	1	14,3	71	3,5
	de 100 à 299 élèves	3	18,7	520	7,8	2	28,6	421	20,8
	de 300 à 499 élèves	6	37,5	2 481	37,0	4	57,1	1 528	75,7
	de 500 à 699 élèves	6	37,5	3 519	52,5	0	0,0	0	0,0
	<b>total</b>	<b>16</b>	<b>100,0</b>	<b>6 700</b>	<b>100,0</b>	<b>7</b>	<b>100,0</b>	<b>2 020</b>	<b>100,0</b>
taille moyenne : 419 élèves dans le public et 289 élèves dans le privé sous contrat									
<b>L.E.G.T.</b>	moins de 100 élèves	0	0,0	0	0,0	6	28,5	325	4,3
	de 100 à 299 élèves	0	0,0	0	0,0	4	19,0	774	10,4
	de 300 à 499 élèves	3	12,0	1266	5,1	6	28,6	2 592	34,7
	de 500 à 699 élèves	3	12,0	1815	7,3	0	0,0	0	0,0
	de 700 à 899 élèves	3	12,0	2278	9,2	5	23,8	3 782	50,6
	de 900 à 1199 élèves	11	44,0	11700	47,2	0	0,0	0	0,0
	de 1200 à 1499 élèves	3	12,0	3975	16,0	0	0,0	0	0,0
	1500 et plus	2	8,0	3766	15,2	0	0,0	0	0,0
	<b>total</b>	<b>25</b>	<b>100,0</b>	<b>24800</b>	<b>100,0</b>	<b>21</b>	<b>100,0</b>	<b>7 473</b>	<b>100,0</b>
	taille moyenne : 992 élèves dans le public et 356 élèves dans le privé sous contrat								
<b>LPO</b>	moins de 100 élèves	0	0,0	0	0,0				
	de 100 à 299 élèves	2	7,1	578	2,1				
	de 300 à 499 élèves	4	14,3	1 619	5,8				
	de 500 à 699 élèves	4	14,3	2 491	8,9				
	de 700 à 899 élèves	3	10,7	2 351	8,4				
	de 900 à 1199 élèves	6	21,4	6 191	22,1				
	de 1200 à 1499 élèves	4	14,3	5 452	19,4				
1500 et plus	5	17,9	9 366	33,4					
<b>total</b>	<b>28</b>	<b>100,0</b>	<b>28 048</b>	<b>100,0</b>					
taille moyenne : 1 002 élèves									



**ACADÉMIE  
DE STRASBOURG**

Liberté  
Égalité  
Fraternité

Effectifs  
d'élèves du  
second degré  
Rentrée scolaire 2020

**160 156** élèves  
**+ 639** élèves

**56,8 %** dans le 1<sup>er</sup> cycle

**26,6 %** dans le 2<sup>nd</sup> cycle G&T

**11,3 %** dans le 2<sup>nd</sup> cycle pro

**5,3 %** dans le post-bac

Les **plaquettes**  
de la Depp

DIVISION DE L'ÉVALUATION,  
DE LA PROSPECTIVE  
ET DE LA PERFORMANCE  
CE.SSA@AC-STRASBOURG.FR

## Académie

	Public		Privé		Ensemble	
	Effectifs 2020	Évol./2019 (%)	Effectifs 2020	Évol./2019 (%)	Effectifs 2020	Évol./2019 (%)
6 <sup>ème</sup>	18 671	-1,4	3 457	-0,9	22 128	-1,3
5 <sup>ème</sup>	18 834	+1,0	3 481	+1,1	22 315	+1,0
4 <sup>ème</sup>	18 583	-0,6	3 431	-0,9	22 014	-0,6
3 <sup>ème</sup>	18 229	+1,5	3 401	+1,4	21 630	+1,5
Segpa	2 887	+2,6	40	+14,3	2 927	+2,7
Dispositif relais	3	0,0	-	-	3	0,0
<b>1<sup>er</sup> cycle</b>	<b>77 207</b>	<b>+0,2</b>	<b>13 810</b>	<b>+0,2</b>	<b>91 017</b>	<b>+0,2</b>
3 <sup>ème</sup> prépa métiers	931	-1,0	179	+4,1	1 110	-0,2
CAP 1 an	32	-25,6	11	0,0	43	-20,4
CAP 2 ans 1 <sup>ère</sup> année	1 565	-1,4	86	-10,4	1 651	-2,0
CAP 2 ans 2 <sup>ème</sup> année	1 382	+11,1	96	-5,0	1 478	+9,9
MC et form. niv IV et V	126	+4,1	7	+16,7	133	+4,7
Seconde pro	4 099	+0,5	469	-12,0	4 568	-0,9
Première pro / BMA	4 134	+1,5	559	-4,9	4 693	+0,7
Terminale pro / BMA	3 832	+1,3	556	+2,0	4 388	+1,4
<b>2<sup>nd</sup> cycle pro</b>	<b>16 101</b>	<b>+1,5</b>	<b>1 963</b>	<b>-4,3</b>	<b>18 064</b>	<b>+0,8</b>
Seconde G&T	12 962	+4,2	2 252	+2,4	15 214	+3,9
Première G&T	11 601	-1,4	2 105	+2,2	13 706	-0,8
Terminale G&T	11 676	-1,5	2 019	+1,7	13 695	-1,0
<b>2<sup>nd</sup> cycle G&amp;T</b>	<b>36 239</b>	<b>+0,5</b>	<b>6 376</b>	<b>+2,1</b>	<b>42 615</b>	<b>+0,8</b>
<b>2<sup>nd</sup> degré</b>	<b>129 547</b>	<b>+0,4</b>	<b>22 149</b>	<b>+0,3</b>	<b>151 696</b>	<b>+0,4</b>
CPGE	2 303	-2,5	161	+8,1	2 464	-1,9
BTS et assimilés	4 875	+0,4	910	+0,3	5 785	+0,4
DCG	211	+6,6	-	-	211	+6,6
Post-bac	7 389	-0,4	1 071	+1,4	8 460	-0,1
Ensemble	136 936	+0,4	23 220	+0,4	160 156	+0,4

## Bas-Rhin

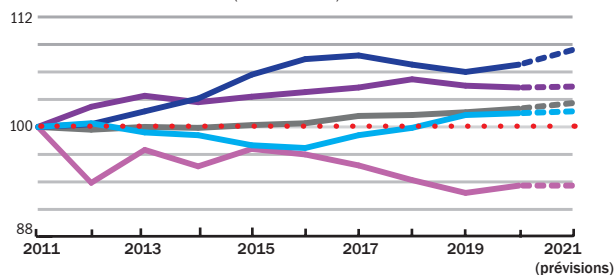
	Public		Privé		Ensemble	
	Effectifs 2020	Évol./2019 (%)	Effectifs 2020	Évol./2019 (%)	Effectifs 2020	Évol./2019 (%)
6 <sup>ème</sup>	11 534	-1,2	1 652	-1,3	13 186	-1,2
5 <sup>ème</sup>	11 584	+1,0	1 706	+5,0	13 290	+1,5
4 <sup>ème</sup>	11 431	-0,4	1 637	-1,3	13 068	-0,5
3 <sup>ème</sup>	11 317	+1,0	1 699	-0,7	13 016	+0,8
Segpa	1 511	+3,4	0	-	1 511	+3,4
Dispositif relais	0	0,0	0	0,0	0	0,0
<b>1<sup>er</sup> cycle</b>	<b>47 377</b>	<b>+0,2</b>	<b>6 694</b>	<b>+0,4</b>	<b>54 071</b>	<b>+0,2</b>
3 <sup>ème</sup> prépa métiers	461	+2,0	32	+3,2	493	+2,1
CAP 1 an	0	-100,0	11	0,0	11	-35,3
CAP 2 ans 1 <sup>ère</sup> année	881	-1,8	32	-33,3	913	-3,4
CAP 2 ans 2 <sup>ème</sup> année	755	+8,5	45	-2,2	800	+7,8
MC et form. niv IV et V	74	+5,7	-	-	74	+5,7
Seconde pro	2 455	+3,5	182	-14,2	2 637	+2,0
Première pro / BMA	2 431	+1,5	225	-8,9	2 656	+0,6
Terminale pro / BMA	2 259	+0,9	232	-2,9	2 491	+0,6
<b>2<sup>nd</sup> cycle pro</b>	<b>9 316</b>	<b>+2,1</b>	<b>759</b>	<b>-9,0</b>	<b>10 075</b>	<b>+1,2</b>
Seconde G&T	7 831	+4,6	1 297	+0,6	9 128	+4,0
Première G&T	6 989	-2,2	1 251	+0,8	8 240	-1,8
Terminale G&T	7 113	-0,8	1 212	+5,0	8 325	0,0
<b>2<sup>nd</sup> cycle G&amp;T</b>	<b>21 933</b>	<b>+0,6</b>	<b>3 760</b>	<b>+2,1</b>	<b>25 693</b>	<b>+0,8</b>
<b>2<sup>nd</sup> degré</b>	<b>78 626</b>	<b>+0,5</b>	<b>11 213</b>	<b>+0,3</b>	<b>89 839</b>	<b>+0,5</b>
CPGE	1 943	-1,5	161	+8,1	2 104	-0,8
BTS et assimilés	3 237	-1,0	772	-2,0	4 009	-1,2
DCG	114	+3,6	0	-	114	3,6
Post-bac	5 294	-1,1	933	-0,4	6 227	-1,0
Ensemble	83 920	+0,4	12 146	+0,2	96 066	+0,4

## Haut-Rhin

	Public		Privé		Ensemble	
	Effectifs 2020	Évol./2019 (%)	Effectifs 2020	Évol./2019 (%)	Effectifs 2020	Évol./2019 (%)
6 <sup>ème</sup>	7 137	-1,7	1 805	-0,5	8 942	-1,5
5 <sup>ème</sup>	7 250	+1,1	1 775	-2,4	9 025	+0,4
4 <sup>ème</sup>	7 152	-0,9	1 794	-0,6	8 946	-0,8
3 <sup>ème</sup>	6 912	+2,2	1 702	+3,7	8 614	+2,5
Segpa	1 376	+1,6	40	+14,3	1 416	+1,9
Dispositif relais	3	0,0	-	-	3	0,0
<b>1<sup>er</sup> cycle</b>	<b>29 830</b>	<b>+0,2</b>	<b>7 116</b>	<b>0,0</b>	<b>36 946</b>	<b>+0,2</b>
3 <sup>ème</sup> prépa métiers	470	-3,7	147	+4,3	617	-1,9
CAP 1 an	32	-13,5	0	0,0	32	-13,5
CAP 2 ans 1 <sup>ère</sup> année	684	-1,0	54	+12,5	738	-0,1
CAP 2 ans 2 <sup>ème</sup> année	627	+14,4	51	-7,3	678	+12,4
MC et form. niv IV et V	52	+2,0	7	+16,7	59	+3,5
Seconde pro	1 644	-3,5	287	-10,6	1 931	-4,6
Première pro / BMA	1 703	+1,4	334	-2,1	2 037	+0,8
Terminale pro / BMA	1 573	+1,8	324	+5,9	1 897	+2,5
<b>2<sup>nd</sup> cycle pro</b>	<b>6 785</b>	<b>+0,6</b>	<b>1 204</b>	<b>-1,1</b>	<b>7 989</b>	<b>+0,4</b>
Seconde G&T	5 131	+3,5	955	+4,9	6 086	+3,7
Première G&T	4 612	0,0	854	+4,3	5 466	+0,6
Terminale G&T	4 563	-2,5	807	-2,9	5 370	-2,6
<b>2<sup>nd</sup> cycle G&amp;T</b>	<b>14 306</b>	<b>+0,4</b>	<b>2 616</b>	<b>+2,2</b>	<b>16 922</b>	<b>+0,6</b>
<b>2<sup>nd</sup> degré</b>	<b>50 921</b>	<b>+0,3</b>	<b>10 936</b>	<b>+0,4</b>	<b>61 857</b>	<b>+0,3</b>
CPGE	360	-7,9	-	-	360	-7,9
BTS et assimilés	1 638	+3,5	138	+16,0	1 776	+4,3
DCG	97	+10,2	-	-	97	+10,2
Post-bac	2 095	+1,6	138	+16,0	2 233	+2,4
Ensemble	53 016	+0,3	11 074	+0,6	64 090	+0,4

### Evolution des effectifs par niveau

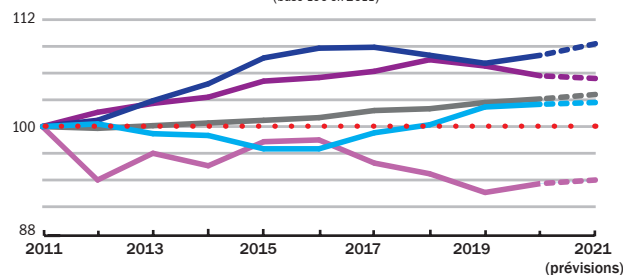
(base 100 en 2011)



1er cycle 2nd G&T 2nd cycle pro Post-bac Ensemble

### Evolution des effectifs par niveau

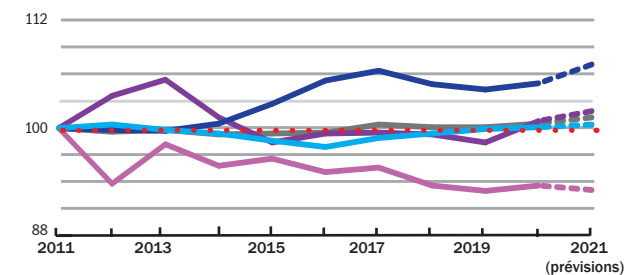
(base 100 en 2011)



1er cycle 2nd G&T 2nd cycle pro Post-bac Ensemble

### Evolution des effectifs par niveau

(base 100 en 2011)



1er cycle 2nd G&T 2nd cycle pro Post-bac Ensemble