

Les établissements

Académie			
Nombre d'établissements	Public	Privé	Ensemble
Collèges	146	24	170
Lycée G&T	25	21	46
Lycée polyvalent	28	0	28
Lycée professionnel	15	7	22
EREA	1	0	1
École européenne	1	0	1
Ensemble	216	52	268
Dont avec Ulis*	141	3	144

Bas-Rhin			
Nombre d'établissements	Public	Privé	Ensemble
Collèges	89	12	101
Lycée G&T	15	12	27
Lycée polyvalent	16	0	16
Lycée professionnel	9	3	12
EREA	1	0	1
École européenne	1	0	1
Ensemble	131	27	158
Dont avec Ulis*	89	1	90

Haut-Rhin			
Nombre d'établissements	Public	Privé	Ensemble
Collèges	57	12	69
Lycée G&T	10	9	19
Lycée polyvalent	12	0	12
Lycée professionnel	6	4	10
Ensemble	85	25	110
Dont avec Ulis*	52	2	54

(* Ulis : unité localisée d'inclusion scolaire)

14,6 % part du privé sous contrat

34,4 % part de l'académie dans la région Grand Est

2,8 % part de l'académie en France métropolitaine

Répartition des établissements et des élèves selon le type et la taille de l'établissement

	Public				Privé sous contrat			
	Établissements		Elèves		Établissements		Elèves	
	Nombre	%	Effectifs	%	Nombre	%	Effectifs	%
Collège								
moins de 100 élèves	0	0,0	0	0,0	0	0,0	0	0,0
de 100 à 299 élèves	7	4,8	1 782	2,3	2	8,3	334	2,4
de 300 à 499 élèves	58	39,7	23 674	30,9	8	33,3	3 389	24,7
de 500 à 699 élèves	60	41,1	35 209	46,0	8	33,3	4 867	35,6
de 700 à 899 élèves	20	13,7	15 038	19,6	4	16,8	3 032	22,1
900 et plus	1	0,7	913	1,2	2	8,3	2 090	15,2
total	146	100,0	76 616	100,0	24	100,0	13 712	100,0
taille moyenne : 525 élèves dans le public et 571 élèves dans le privé sous contrat								
Lycée professionnel yc EREA								
moins de 100 élèves	1	6,3	93	1,4	1	14,3	70	3,6
de 100 à 299 élèves	3	18,7	542	8,4	2	28,6	370	19,2
de 300 à 499 élèves	6	37,5	2 409	37,2	4	57,1	1 486	77,2
de 500 à 699 élèves	6	37,5	3 430	53,0	0	0,0	0	0,0
total	16	100,0	6 474	100,0	7	100,0	1 926	100,0
taille moyenne : 405 élèves dans le public et 275 élèves dans le privé sous contrat								
L.E.G.T.								
moins de 100 élèves	0	0,0	0	0,0	5	23,8	237	3,1
de 100 à 299 élèves	0	0,0	0	0,0	5	23,8	938	12,3
de 300 à 499 élèves	4	16,0	1 719	6,9	4	19,1	1 626	21,2
de 500 à 699 élèves	2	8,0	1 365	5,5	2	9,5	1 015	13,3
de 700 à 899 élèves	4	16,0	3 129	12,6	5	23,8	3 827	50,1
de 900 à 1199 élèves	8	32,0	8 441	33,8	0	0,0	0	0,0
de 1200 à 1499 élèves	5	20,0	6 368	25,6	0	0,0	0	0,0
1500 et plus	2	8,0	3 892	15,6	0	0,0	0	0,0
total	25	100,0	24 914	100,0	21	100,0	7 643	100,0
taille moyenne : 997 élèves dans le public et 364 élèves dans le privé sous contrat								
LPO								
moins de 100 élèves	0	0,0	0	0,0				
de 100 à 299 élèves	3	10,7	923	2,9				
de 300 à 499 élèves	2	7,1	814	2,9				
de 500 à 699 élèves	6	21,4	3 670	13,1				
de 700 à 899 élèves	2	7,1	1 579	5,6				
de 900 à 1199 élèves	5	17,9	5 165	18,4				
de 1200 à 1499 élèves	5	17,9	6 641	23,7				
1500 et plus	5	17,9	9 356	33,4				
total	28	100,0	28 048	100,0				
taille moyenne : 1 002 élèves								



ACADÉMIE
DE STRASBOURG

Liberté
Égalité
Fraternité

Effectifs
d'élèves du
second degré
Rentrée scolaire 2021

159 889 élèves
-267 élèves

Les plaquettes
de la Depp

DIVISION DE L'ÉVALUATION,
DE LA PROSPECTIVE
ET DE LA PERFORMANCE
CE.SSA@AC-STRASBOURG.FR

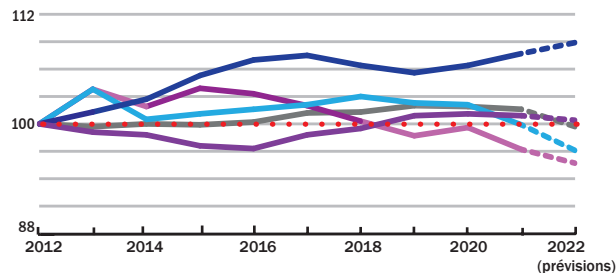
56,8 % dans le 1^{er} cycle
27,0 % dans le 2nd cycle G&T
11,0 % dans le 2nd cycle pro
5,2 % dans le post-bac

Académie

	Public		Privé		Ensemble	
	Effectifs 2021	Évol./2020 (%)	Effectifs 2021	Évol./2020 (%)	Effectifs 2021	Évol./2020 (%)
6 ^{ème}	18 830	+0,9	3 452	-0,1	22 282	+0,7
5 ^{ème}	18 500	-1,8	3 498	+0,5	21 998	-1,4
4 ^{ème}	18 676	+0,5	3 460	+0,8	22 136	+0,6
3 ^{ème}	18 046	-1,0	3 349	-1,5	21 395	-1,1
Segpa	2 945	+2,0	47	+17,5	2 992	+2,2
Dispositif relais	3	0	-	-	3	0,0
1^{er} cycle	77 000	-0,3	13 806	0,0	90 806	-0,2
3 ^{ème} prépa métiers	943	+1,3	185	+3,4	1 128	+1,6
CAP 1 an	33	+3,1	6	-45,5	39	-9,3
CAP 1 ^{ère} année	1 486	-5,0	89	+3,5	1 575	-4,6
CAP année terminale	1 269	-8,2	78	-18,8	1 347	-8,9
MC et form. niv IV et V	141	+11,9	3	-57,1	144	+8,3
Seconde pro	3 996	-2,5	490	+4,5	4 486	-1,8
Première pro / BMA	4 110	-0,6	497	-11,1	4 607	-1,8
Terminale pro / BMA	3 827	-0,1	518	-6,8	4 345	-1,0
2nd cycle pro	15 805	-1,8	1 866	-4,9	17 671	-2,2
Seconde G&T	13 033	+0,5	2 355	+4,6	15 388	+1,1
Première G&T	11 984	+3,3	2 215	+5,2	14 199	+3,6
Terminale G&T	11 508	-1,4	2 044	+1,2	13 552	-1,0
2nd cycle G&T	36 525	+0,8	6 614	+3,7	43 139	+1,2
2nd degré	129 330	-0,2	22 286	+0,6	151 616	-0,1
CPGE	2 322	+0,8	160	-0,6	2 482	+0,7
BTS et assimilés	4 748	-2,6	835	-8,2	5 583	-3,5
DCG	208	-1,4	-	-	208	-1,4
Post-bac	7 278	-1,5	995	-7,1	8 273	-2,2
Ensemble	136 608	-0,2	23 281	+0,3	159 889	-0,2

Evolution des effectifs par niveau

(base 100 en 2012)



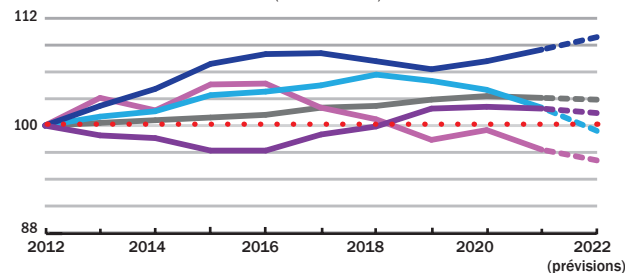
1er cycle 2nd G&T 2nd cycle pro Post-bac Ensemble

Bas-Rhin

	Public		Privé		Ensemble	
	Effectifs 2021	Évol./2020 (%)	Effectifs 2021	Évol./2020 (%)	Effectifs 2021	Évol./2020 (%)
6 ^{ème}	11 525	-0,1	1 640	-0,7	13 165	-0,2
5 ^{ème}	11 434	-1,3	1 695	-0,6	13 129	-1,2
4 ^{ème}	11 489	+0,5	1 700	+3,8	13 189	+0,9
3 ^{ème}	11 250	-0,6	1 669	-1,8	12 919	-0,7
Segpa	1 531	+1,3	0	0,0	1 531	+1,3
Dispositif relais	0	0	-	0	0	0,0
1^{er} cycle	47 229	-0,3	6 704	0,1	53 933	-0,3
3 ^{ème} prépa métiers	482	+4,6	32	0,0	514	+4,3
CAP 1 an	0	0,0	6	-45,5	6	-45,5
CAP 1 ^{ère} année	846	-4,0	30	-6,3	876	-4,1
CAP année terminale	689	-8,7	34	-24,4	723	-9,6
MC et form. niv IV et V	77	-4,1	0	0,0	77	+4,1
Seconde pro	2 362	-3,8	193	+6,0	2 555	-3,1
Première pro / BMA	2 457	+1,1	213	-5,3	2 670	+0,5
Terminale pro / BMA	2 241	-0,8	215	-7,3	2 456	-1,4
2nd cycle pro	9 154	-1,7	723	-4,7	9 877	-2,0
Seconde G&T	7 890	+0,8	1 365	+5,2	9 255	+1,4
Première G&T	7 267	+4,0	1 284	+2,6	8 551	+3,8
Terminale G&T	6 962	-2,1	1 225	+1,1	8 187	-1,7
2nd cycle G&T	22 119	+0,8	3 874	+3,0	25 993	+1,2
2nd degré	78 502	-0,2	11 301	+0,8	89 803	0,0
CPGE	1 977	+1,7	160	-0,6	2 137	+1,6
BTS et assimilés	3 148	-2,7	716	-7,3	3 864	-3,6
DCG	107	-6,1	-	-	107	-6,1
Post-bac	5 232	-1,2	876	-6,1	6 108	-1,9
Ensemble	83 734	-0,2	12 177	+0,3	95 911	-0,2

Evolution des effectifs par niveau

(base 100 en 2012)



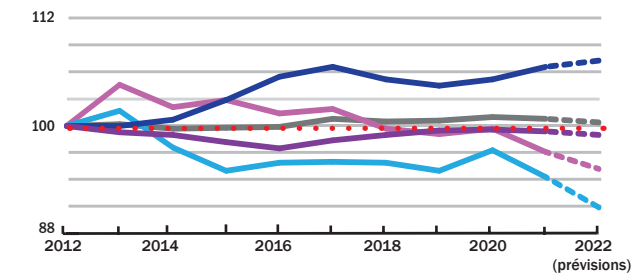
1er cycle 2nd G&T 2nd cycle pro Post-bac Ensemble

Haut-Rhin

	Public		Privé		Ensemble	
	Effectifs 2021	Évol./2020 (%)	Effectifs 2021	Évol./2020 (%)	Effectifs 2021	Évol./2020 (%)
6 ^{ème}	7 305	+2,4	1 812	-47,6	9 117	+2,0
5 ^{ème}	7 066	-2,5	1 803	-48,2	8 869	-1,7
4 ^{ème}	7 187	+0,5	1 760	-48,7	8 947	0,0
3 ^{ème}	6 796	-1,7	1 680	-50,6	8 476	-1,6
Segpa	1 414	+2,8	47	+17,5	1 461	+3,2
Dispositif relais	3	0	-	-	3	0,0
1^{er} cycle	29 771	-0,2	7 102	-48,6	36 873	-0,2
3 ^{ème} prépa métiers	461	-1,9	153	-14,5	614	-0,5
CAP 1 an	33	+3,1	0	0,0	33	+3,1
CAP 1 ^{ère} année	640	-6,4	59	-31,4	699	-5,3
CAP année terminale	580	-7,5	44	-54,2	624	-8,0
MC et form. niv IV et V	64	+23,1	3	+185,7	67	+13,6
Seconde pro	1 634	-0,6	297	-36,7	1 931	0,0
Première pro / BMA	1 653	-2,9	284	-49,2	1 937	-4,9
Terminale pro / BMA	1 586	+0,8	303	-45,5	1 889	-0,4
2nd cycle pro	6 651	-2,0	1 143	-40,9	7 794	-2,4
Seconde G&T	5 143	+0,2	990	-56,0	6 133	+0,8
Première G&T	4 717	+2,3	931	-55,8	5 648	+3,3
Terminale G&T	4 546	-0,4	819	-56,9	5 365	-0,1
2nd cycle G&T	14 406	+0,7	2 740	-57,0	17 146	+1,3
2nd degré	50 828	-0,2	10 985	-50,3	61 813	-0,1
CPGE	345	-4,2	0	-100,0	345	-4,2
BTS et assimilés	1 600	-2,3	119	-88,8	1 719	-3,2
DCG	101	+4,1	-	-	101	+4,1
Post-bac	2 046	-2,3	119	-90,5	2 165	-3,0
Ensemble	52 874	-0,3	11 104	-52,2	63 978	-0,2

Evolution des effectifs par niveau

(base 100 en 2012)



1er cycle 2nd G&T 2nd cycle pro Post-bac Ensemble