

Les écoles

Académie			
Nombre d'écoles	Public	Privé	Ensemble
Préélémentaire	446	3	449
Élémentaire	417	14	431
Primaire*	440	20	460
Ensemble	1 303	37	1 340
Dont avec Ulis**	151	4	155

Bas-Rhin			
Nombre d'écoles	Public	Privé	Ensemble
Préélémentaire	252	3	255
Élémentaire	265	7	272
Primaire*	252	13	265
Ensemble	769	23	792
Dont avec Ulis**	90	1	91

Haut-Rhin			
Nombre d'écoles	Public	Privé	Ensemble
Préélémentaire	194	0	194
Élémentaire	152	7	159
Primaire*	188	7	195
Ensemble	534	14	548
Dont avec Ulis**	61	3	64

(*) Les écoles primaires proposent un enseignement préélémentaire et élémentaire
 (**) Ulis : unité localisée d'inclusion scolaire (classes accueillant des élèves en situation de handicap)

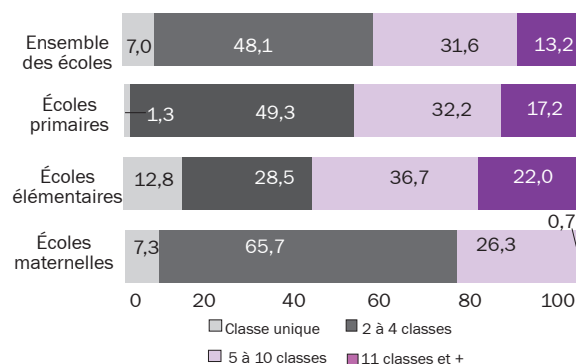
Les classes

	Nombre de classes		Nombre moyen d'élèves par classe	
	Public	Privé	Public	Privé
Préélémentaire	2 544	76	23,9	26,0
Élémentaire	4 761	301	21,7	25,7
Ens. spécialisé	168	6	11,0	8,5
Ensemble	7 473	383	22,2	25,5

Nombre d'écoles selon le nombre de classes et le type d'école

Nombre de classes	Public			Privé			Ensemble		
	Écoles maternelles	Écoles élémentaires	Écoles Primaires	Écoles maternelles	Écoles élémentaires	Écoles Primaires	Écoles maternelles	Écoles élémentaires	Écoles Primaires
1	32	53	6	1	2	0	33	55	6
2	104	52	77	1	4	0	105	56	77
3	102	25	79	1	1	0	103	26	79
4	87	41	70	0	0	1	87	41	71
5	46	44	49	0	4	0	46	48	49
6	31	29	36	0	0	2	31	29	38
7	15	23	19	0	0	1	15	23	20
8	11	18	21	0	0	1	11	18	22
9	8	19	11	0	0	2	8	19	13
10	7	20	6	0	1	0	7	21	6
11	1	11	7	0	0	1	1	11	8
12	1	9	4	0	0	0	1	9	4
13	1	5	8	0	0	2	1	5	10
14	0	11	11	0	0	0	0	11	11
15	0	12	4	0	2	1	0	14	5
16	0	10	6	0	0	1	0	10	7
17	0	7	7	0	0	0	0	7	7
18	0	8	5	0	0	1	0	8	6
19	0	4	5	0	0	1	0	4	6
20 et +	0	16	9	0	0	6	0	16	15
Total	446	417	440	3	14	20	449	431	460

Proportion d'écoles selon le nombre de classes et le type d'école (public et privé)



Directrice de la publication : Elisabeth Laporte
 Réalisation : Depp / cellule communication

numéro 9 - janvier 2021 | Les plaquettes de la Depp



ACADÉMIE DE STRASBOURG

Liberté
Égalité
Fraternité

Effectifs d'élèves du premier degré

Rentrée scolaire 2020

176 033 élèves

-2 382 élèves

1 340 écoles

35,7 % dans le préélémentaire

63,2 % dans l'élémentaire

1,1 % dans l'enseignement spécialisé

Les plaquettes de la Depp

DIVISION DE L'ÉVALUATION, DE LA PROSPECTIVE ET DE LA PERFORMANCE
 CE.SSA@AC-STRASBOURG.FR

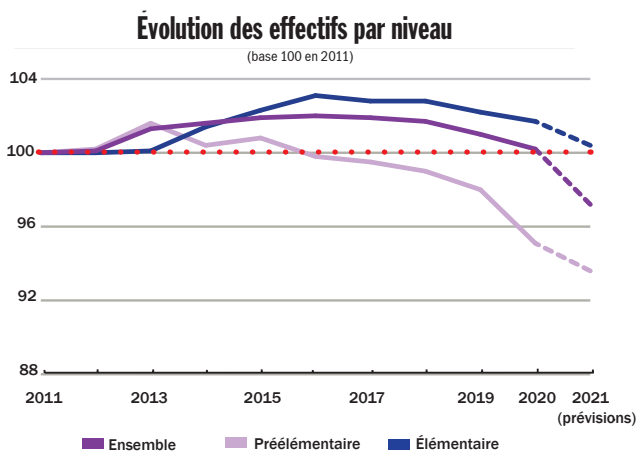
Champ : sont pris en compte les élèves scolarisés dans une école publique ou privée sous contrat relevant du ministère de l'Éducation nationale et de la Jeunesse et des Sports.

Sources : Enquête dans les écoles publiques et privées, Ramseur.

Académie

Age et niveau	Public		Privé		Ensemble	
	Effectifs 2020	Évol./ 2019 (%)	Effectifs 2020	Évol./ 2019 (%)	Effectifs 2020	Évol./ 2019 (%)
2 ans	1 067	-7,9	28	-31,7	1 095	-8,8
3 ans	19 045	-2,8	605	0,0	19 650	-2,7
4 ans	19 939	-2,5	616	+2,0	20 555	-2,4
5 ans ou plus	20 855	-3,4	728	-2,9	21 583	-3,4
Préélémen-taire	60 906	-3,0	1 977	-1,2	62 883	-2,9
CP	20 985	-0,1	1 410	+0,6	22 395	-0,1
CE1	20 699	0,0	1 416	-1,7	22 115	-0,1
CE2	20 497	-1,5	1 480	-2,3	21 977	-1,5
CM1	20 559	-1,9	1 606	-0,9	22 165	-1,8
CM2	20 780	+1,1	1 819	-0,5	22 599	+1,0
Élémentaire	103 520	-0,5	7 731	-0,9	111 251	-0,5
Enseignement spécialisé(1)	1 848	+4,5	51	+10,9	1 899	+4,6
Total 1er degré	166 274	-1,4	9 759	-0,9	176 033	-1,3

(1)Élèves présentant un handicap scolarisés en Ulis école

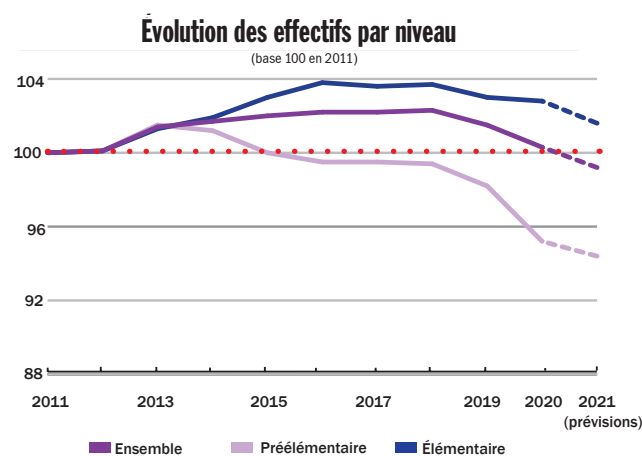


5,5 % part du privé sous contrat

Bas-Rhin

Age et niveau	Public		Privé		Ensemble	
	Effectifs 2020	Évol./ 2019 (%)	Effectifs 2020	Évol./ 2019 (%)	Effectifs 2020	Évol./ 2019 (%)
2 ans	568	-15,0	23	-17,9	591	-15,1
3 ans	11 367	-2,7	362	-1,1	11 729	-2,6
4 ans	11 898	-1,3	377	+4,1	12 275	-1,1
5 ans ou plus	12 260	-4,7	439	-2,7	12 699	-4,6
Préélémen-taire	36 093	-3,1	1 201	-0,5	37 294	-3,1
CP	12 616	+0,2	731	+3,5	13 347	+0,4
CE1	12 458	+1,5	706	-3,9	13 164	+1,2
CE2	12 169	-1,7	770	+3,2	12 939	-1,4
CM1	12 238	-1,6	808	-1,3	13 046	-1,5
CM2	12 399	-0,1	908	+3,4	13 307	+0,1
Élémentaire	61 880	-0,3	3 923	+1,0	65 803	-0,3
Enseignement spécialisé(1)	1 049	+5,7	22	37,5	1 071	+6,3
Total 1er degré	99 022	-1,3	5 146	+0,8	104 168	-1,2

(1)Élèves présentant un handicap scolarisés en Ulis école

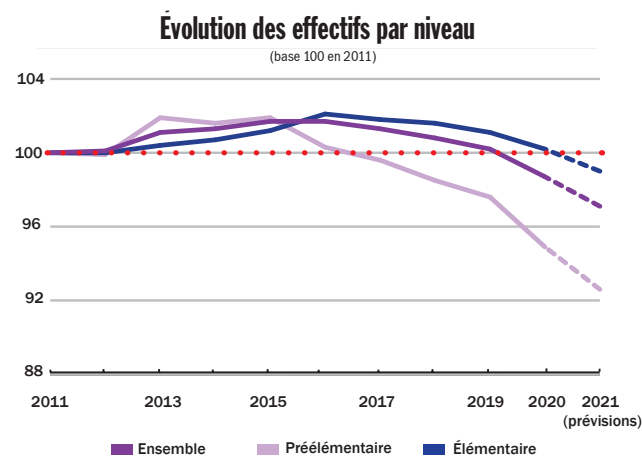


2,8 % part de l'académie en France métropolitaine

Haut-Rhin

Age et niveau	Public		Privé		Ensemble	
	Effectifs 2020	Évol./ 2019 (%)	Effectifs 2020	Évol./ 2019 (%)	Effectifs 2020	Évol./ 2019 (%)
2 ans	499	+1,6	5	-61,5	504	0,0
3 ans	7 678	-3,0	243	+1,7	7 921	-2,9
4 ans	8 041	-4,2	239	-1,2	8 280	-4,1
5 ans ou plus	8 595	-1,5	289	-3,3	8 884	-1,5
Préélémen-taire	24 813	-2,8	776	-2,1	25 589	-2,8
CP	8 369	-0,6	679	-2,3	9 048	-0,7
CE1	8 241	-2,1	710	+0,7	8 951	-1,9
CE2	8 328	-1,2	710	-7,7	9 038	-1,8
CM1	8 321	-2,3	798	-0,4	9 119	-2,2
CM2	8 381	+3,1	911	-4,1	9 292	+2,3
Élémentaire	41 640	-0,7	3 808	-2,9	45 448	-0,8
Enseignement spécialisé(1)	799	+2,8	29	-3,3	828	+2,6
Total 1er degré	67 252	-1,4	4 613	-2,7	71 865	-1,5

(1)Élèves présentant un handicap scolarisés en Ulis école



35,0 % part de l'académie dans la région Grand Est