

Les écoles

Académie			
Nombre d'écoles	Public	Privé	Ensemble
Préélémentaire	435	3	438
Élémentaire	404	15	419
Primaire*	450	19	469
Ensemble	1 289	37	1 326
Dont avec Ulis**	157	4	161

Bas-Rhin			
Nombre d'écoles	Public	Privé	Ensemble
Préélémentaire	244	3	247
Élémentaire	255	8	263
Primaire*	258	12	270
Ensemble	757	23	780
Dont avec Ulis**	94	1	95

Haut-Rhin			
Nombre d'écoles	Public	Privé	Ensemble
Préélémentaire	191	0	191
Élémentaire	149	7	156
Primaire*	192	7	199
Ensemble	532	14	546
Dont avec Ulis**	63	3	66

(*) Les écoles primaires proposent un enseignement préélémentaire et élémentaire
 (**) Ulis : unité localisée d'inclusion scolaire (classes accueillant des élèves en situation de handicap)

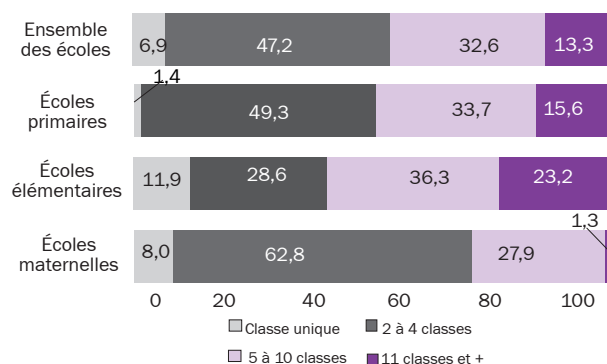
Les classes

	Nombre de classes		Nombre moyen d'élèves par classe	
	Public	Privé	Public	Privé
Préélémentaire	2 586	75	23,1	26,3
Élémentaire	4 754	299	21,4	25,5
Ens. spécialisé	176	4	11,4	14,3
Ensemble	7 516	378	21,7	25,5

Nombre d'écoles selon le nombre de classes et le type d'école

Nombre de classes	Public			Privé			Ensemble		
	Écoles maternelles	Écoles élémentaires	Écoles Primaires	Écoles maternelles	Écoles élémentaires	Écoles Primaires	Écoles maternelles	Écoles élémentaires	Écoles Primaires
1	34	48	7	1	2	0	35	50	7
2	95	51	78	1	5	0	96	56	78
3	101	21	77	1	1	0	102	22	77
4	77	42	76	0	0	0	77	42	76
5	43	40	58	0	4	4	43	44	62
6	28	31	31	0	0	2	28	31	33
7	20	18	18	0	0	0	20	18	18
8	11	21	20	0	0	1	11	21	21
9	11	20	9	0	0	0	11	20	9
10	9	17	12	0	1	3	9	18	15
11	3	11	5	0	0	0	3	11	5
12	0	10	4	0	0	1	0	10	5
13	1	6	9	0	0	1	1	6	10
14	2	10	8	0	0	0	2	10	8
15	0	15	7	0	2	2	0	17	9
16	0	7	5	0	0	1	0	7	6
17	0	6	6	0	0	0	0	6	6
18	0	10	5	0	0	1	0	10	6
19	0	2	5	0	0	1	0	2	6
20 et +	0	18	10	0	0	2	0	18	12
Total	435	404	450	3	15	19	438	419	469

Proportion d'écoles selon le nombre de classes et le type d'école (public et privé)



ACADÉMIE DE STRASBOURG

Liberté
Égalité
Fraternité

Effectifs d'élèves du premier degré

Rentrée scolaire 2021

173 152 élèves

-2 881 élèves

1 326 écoles

35,6 % dans le préélémentaire

63,2 % dans l'élémentaire

1,2 % dans l'enseignement spécialisé

Les plaquettes de la Depp

DIVISION DE L'ÉVALUATION, DE LA PROSPECTIVE ET DE LA PERFORMANCE
CE.SSA@AC-STRASBOURG.FR

► Champ : sont pris en compte les élèves scolarisés dans une école publique ou privée sous contrat relevant du ministère de l'Éducation nationale et de la Jeunesse et des Sports.

► Sources : Enquête dans les écoles publiques et privées, Ramseur.

Directrice de la publication : Elisabeth Laporte
Réalisation : Depp / cellule communication

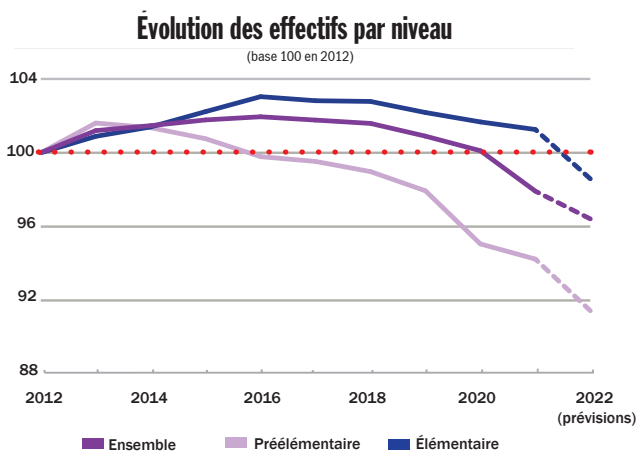
numéro 13 - décembre 2021 Les plaquettes de la Depp

Statistiques

Académie

Âge et niveau	Public		Privé		Ensemble	
	Effectifs 2021	Évol./2020 (%)	Effectifs 2021	Évol./2020 (%)	Effectifs 2021	Évol./2020 (%)
2 ans	997	-6,6	27	-3,6	1 024	-6,5
3 ans	18 758	-1,5	584	-3,5	19 342	-1,6
4 ans	19 464	-2,4	643	+4,4	20 107	-2,2
5 ans ou plus	20 407	-2,1	717	-1,5	21 124	-2,1
Préélémentaire	59 626	-2,1	1 971	-0,3	61 597	-2,0
CP	20 351	-3,0	1 321	-6,3	21 672	-3,2
CE1	20 762	+0,3	1 404	-0,8	22 166	+0,2
CE2	20 370	-0,6	1 474	-0,4	21 844	-0,6
CM1	20 026	-2,6	1 613	+0,4	21 639	-2,4
CM2	20 371	-2,0	1 807	-0,7	22 178	-1,9
Élémentaire	101 880	-1,6	7 619	-1,4	109 499	-1,6
Enseignement spécialisé(1)	1 999	+8,2	57	+11,8	2 056	+8,3
Total 1 ^{er} degré	163 505	-1,7	9 647	-1,1	173 152	-1,6

(1) Élèves présentant un handicap scolarisés en Ulis école

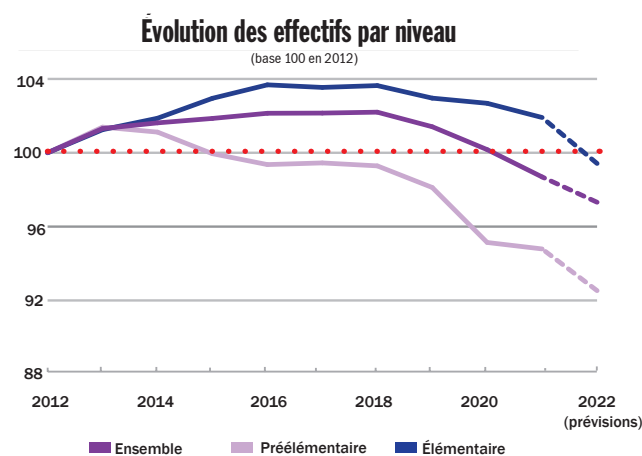


5,6 % part du privé sous contrat

Bas-Rhin

Âge et niveau	Public		Privé		Ensemble	
	Effectifs 2021	Évol./2020 (%)	Effectifs 2021	Évol./2020 (%)	Effectifs 2021	Évol./2020 (%)
2 ans	556	-2,1	15	-34,8	571	-3,4
3 ans	11 182	-1,6	362	0,0	11 544	-1,6
4 ans	11 642	-2,2	381	+1,1	12 023	-2,1
5 ans ou plus	12 189	-0,6	424	-3,4	12 613	-0,7
Préélémentaire	35 569	-1,5	1 182	-1,6	36 751	-1,5
CP	12 062	-4,4	668	-8,6	12 730	-4,6
CE1	12 454	0,0	721	+2,1	13 175	+0,1
CE2	12 274	+0,9	752	-2,3	13 026	+0,7
CM1	11 843	-3,2	868	+7,4	12 711	-2,6
CM2	12 196	-1,6	874	-3,7	13 070	-1,8
Élémentaire	60 829	-1,7	3 883	-1,0	64 712	-1,7
Enseignement spécialisé(1)	1 145	+9,2	23	+4,5	1 168	+9,1
Total 1 ^{er} degré	97 543	-1,5	5 088	-1,1	102 631	-1,5

(1) Élèves présentant un handicap scolarisés en Ulis école

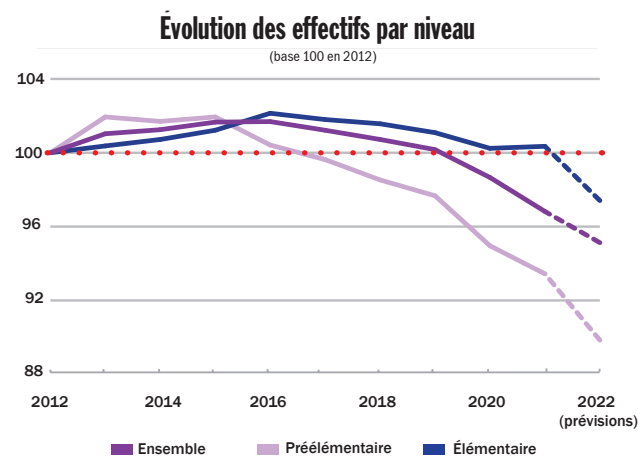


2,8 % part de l'académie en France métropolitaine

Haut-Rhin

Âge et niveau	Public		Privé		Ensemble	
	Effectifs 2021	Évol./2020 (%)	Effectifs 2021	Évol./2020 (%)	Effectifs 2021	Évol./2020 (%)
2 ans	441	-11,6	12	+140	453	-10,1
3 ans	7 576	-1,3	222	-8,6	7 798	-1,6
4 ans	7 822	-2,7	262	+9,6	8 084	-2,4
5 ans ou plus	8 218	-4,4	293	+1,4	8 511	-4,2
Préélémentaire	24 057	-3,0	789	+1,7	24 846	-2,9
CP	8 289	-1,0	653	-3,8	8 942	-1,2
CE1	8 308	+0,8	683	-3,8	8 991	+0,4
CE2	8 096	-2,8	722	+1,7	8 818	-2,4
CM1	8 183	-1,7	745	-6,6	8 928	-2,1
CM2	8 175	-2,5	933	+2,4	9 108	-0,9
Élémentaire	41 051	-1,4	3 736	-1,9	44 787	-1,5
Enseignement spécialisé(1)	854	+6,9	34	+17,2	888	+7,2
Total 1 ^{er} degré	65 962	-1,9	4 559	-1,2	70 521	-1,9

(1) Élèves présentant un handicap scolarisés en Ulis école



35,0 % part de l'académie dans la région Grand Est