



## Baccalauréat session 2017

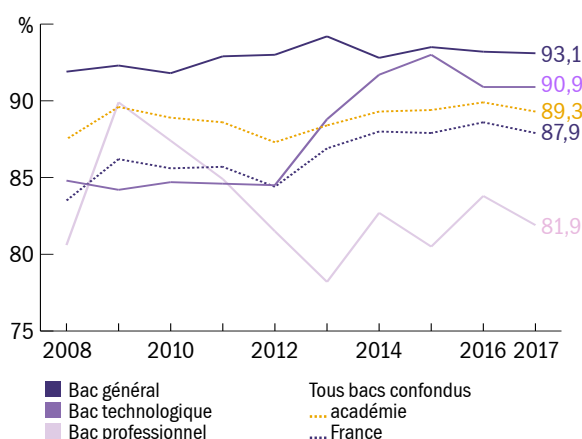
Résultats définitifs de l'académie de Strasbourg

En 2017, 19 743 candidats se sont présentés aux épreuves du baccalauréat, soit 251 de plus que l'an dernier. Le taux de réussite, tous baccalauréats confondus, est de 89,3%, en légère baisse de 0,6 point. Il reste supérieur de 1,4 point au taux national (87,9%). Les taux de réussite du baccalauréat général et technologique restent stables par rapport à 2016, alors que le baccalauréat professionnel recule de 1,9 point.

**17 635** admis  
**7<sup>e</sup>** académie sur 31  
**1<sup>re</sup>** place pour la série ES  
**+4,5** points pour la série STL  
**18,2%** de mention très bien au bac général  
**92,8%** de réussite pour le dispositif Azubi-bacpro

REPERES

Graphique 1 Évolution du taux de réussite sur 10 ans



Le taux de réussite global de l'académie (89,3%), en baisse de 0,6 point par rapport à 2016, reste supérieur de 1,4 point au taux national (87,9 %). Avec 93,1% d'admis en 2017, le taux de réussite du **baccalauréat général** est stable depuis plusieurs années (-0,1 point par rapport à 2016). Après trois années de hausse entre 2013 et 2015 (+8,5 points) et une baisse de 2,1 points en 2016, le taux de réussite au **baccalauréat technologique** s'est maintenu à 90,9% en 2017. Celui du **baccalauréat professionnel** (81,9%) diminue de 1,9 point par rapport à 2016 (83,8%) mais reste au-dessus du taux de 2015 (80,5%).

Tableau 1 Résultats par département

Le taux de réussite global baisse autant dans le Bas-Rhin (-0,5 point) que dans le Haut-Rhin (-0,6 point). Par contre, par baccalauréat, les deux départements connaissent des évolutions contrastées.

Baccalauréat	Bas-Rhin		Haut-Rhin	
	Taux de réussite (%)	Évol °/ 2016 (pts)	Taux de réussite (%)	Évol °/ 2016 (pts)
Général	93,5	-0,2	92,4	0,1
Technologique	92,3	0,5	88,8	-0,8
Professionnel	81,5	-2,1	82,3	-1,7
<b>Ensemble</b>	<b>89,9</b>	<b>-0,5</b>	<b>88,5</b>	<b>-0,6</b>

**Tableau 2 Résultats académiques et nationaux**

	Académie				France (métro + Dom)		Positionnement sur 31 académies
	Présents	Admis	Taux de réussite (%)	Évol°/2016 (pts)	Taux de réussite (%)	Évol°/2016 (pts)	
<b>Bac général</b>	10 074	9 376	93,1	-0,1	90,6	-0,9	4
ES	3 373	3 137	93,0	0,3	88,9	-2,3	1
S	5 431	5 054	93,1	-0,2	91,7	0,0	8
L	1 270	1 185	93,3	-0,6	90,4	-0,9	3
<b>Bac technologique</b>	3 795	3 451	90,9	0,0	90,4	-0,3	13
STMG	1 556	1 390	89,3	0,0	88,8	-0,5	18
STAV	87	80	92,0	-0,9	88,3	0,1	4
ST2S	653	614	94,0	-0,9	92,0	-0,4	9
STL	353	317	89,8	4,5	91,5	-1,0	24
STI2D	954	864	90,6	-0,8	91,5	-0,4	22
STD2A	67	66	98,5	-1,5	96,4	-0,6	13
Hôtellerie	125	120	96,0	-0,1	93,7	2,5	12
<b>Bac professionnel</b>	5 874	4 808	81,9	-1,9	81,5	-1,0	16
Production	2 673	2 105	78,8	-1,3	79,2	-1,1	19
Services	3 201	2 703	84,4	-2,4	83,5	-0,9	15
<b>Ensemble</b>	<b>19 743</b>	<b>17 635</b>	<b>89,3</b>	<b>-0,6</b>	<b>87,9</b>	<b>-0,7</b>	<b>7</b>

▲ Le nombre total de candidats à cette session est en hausse de 1,3% (+251). La voie générale, qui représente 51,0% des présents, compte 303 candidats de plus (+3,1%). Le baccalauréat technologique (19,2% des présents) perd 14 candidats (-0,3%). La voie professionnelle (29,8% des présents) gagne 11 candidats dans la production (+0,4%) et perd 49 dans le domaine des services (-1,5%).

Pour toutes les séries du **baccalauréat général**, les taux de réussite sont supérieurs à 93% et dépassent les taux nationaux. La série L enregistre à nouveau le taux le plus élevé (93,3%), supérieur de 2,9 points au taux national. Seule série à voir son taux de réussite progresser (+0,3 point), la série ES, avec 93,0% d'admis, place l'académie au 1<sup>er</sup> rang.

Les résultats du **baccalauréat technologique** sont globalement stables et au-dessus des taux nationaux pour la plupart des séries. Notons la bonne performance de la série STL qui progresse de 4,5 points par rapport à 2016.

Avec 81,9% de réussite, le **baccalauréat professionnel** perd cette année 1,9 point. La baisse est plus significative dans le domaine des services (-2,4 points), qu'en production (-1,3 point).

Comme chaque année, l'académie obtient de bons résultats par rapport aux 31 autres académies : elle se place en septième position et gagne une place par rapport à 2016. Le baccalauréat général gagne quatre places et le baccalauréat technologique trois, alors que le baccalauréat professionnel en perd sept.

**Tableau 3 Répartition des mentions selon le baccalauréat**

➤ Tous baccalauréats confondus, 59,6% de bacheliers ont obtenu une mention (53,8% au niveau national). Comme l'année dernière, l'académie se place en deuxième position derrière celle de Paris (63,3%). Contrairement au niveau national, plus d'un admis sur deux a obtenu une mention dans les voies technologiques et professionnelles. Malgré une baisse de 2,8 points, la part des bacheliers généraux reçus avec mention (66,4%) reste au-dessus du taux national (58,8%).

Mentions	Baccalauréat			
	Général	Techno	Pro	Ensemble
Très bien	1 704	113	144	1 961
Bien	1 992	549	669	3 210
Assez bien	2 527	1 168	1 647	5 342
% de mentions				
Académie	66,4	53,0	51,2	59,6
France (métro + Dom)	58,8	48,1	48,4	53,8

**Tableau 4 Résultats par sexe**

	Présents	% de filles	Taux de réussite des filles (%)	Taux de réussite des garçons (%)
<b>Bac général</b>	10 074	56,3	94,3	91,5
ES	3 373	61,2	94,5	90,6
S	5 431	47,8	94,2	92,0
L	1 270	79,9	94,2	89,8
<b>Bac technologique</b>	3 795	49,0	93,1	88,8
STMG	1 556	53,0	91,6	86,7
STAV	87	39,1	97,1	88,7
ST2S	653	90,7	94,6	88,5
STL	353	59,8	91,5	87,3
STI2D	954	7,7	90,4	90,6
STD2A	67	79,1	100,0	92,9
Hôtellerie	125	57,6	98,6	92,5
<b>Bac professionnel</b>	5 874	43,1	85,8	78,9
Production	2 673	10,1	81,9	78,4
Services	3 201	70,6	86,2	80,1
<b>Ensemble académie</b>	19 743	51,0	91,9	86,6
<b>Ensemble France</b>	732 696	50,6	90,1	85,6

◀ Cette année encore, les filles réussissent mieux que les garçons, dans l'académie (91,9% contre 86,6%) comme en France (90,1% contre 85,6%). Dans l'académie, les taux de réussite des filles sont supérieurs à ceux des garçons dans toutes les séries sauf en STI2D.

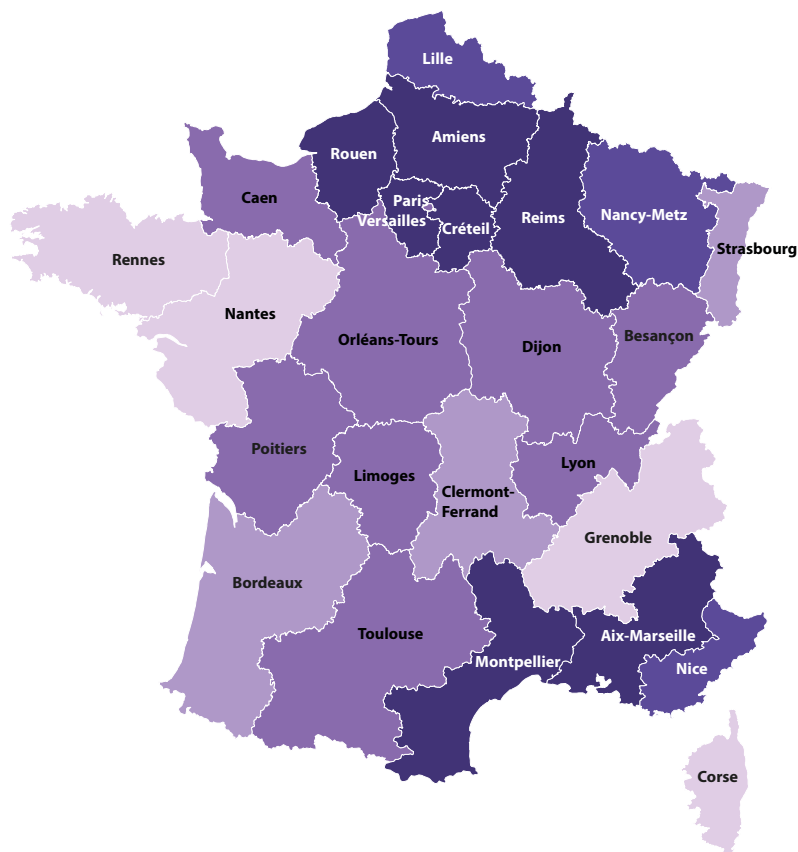
Globalement la mixité est atteinte (51,0% des présents sont des filles), mais de fortes disparités subsistent selon les séries.

Les filles sont largement majoritaires en série L (79,9%) et ES (61,2%). En série S, elles ne représentent que 47,8% des candidats présents, taux en légère progression de 0,3 point.

La série STI2D est la moins féminisée du baccalauréat technologique (7,7% en hausse de 1,2 point). À l'inverse, en ST2S, 90,7% des candidats présents sont des filles (-2,9 points).

Comme les années précédentes, la situation est très contrastée pour le baccalauréat professionnel, les filles représentent 70,6% des présents dans les services contre seulement 10,1% en production.

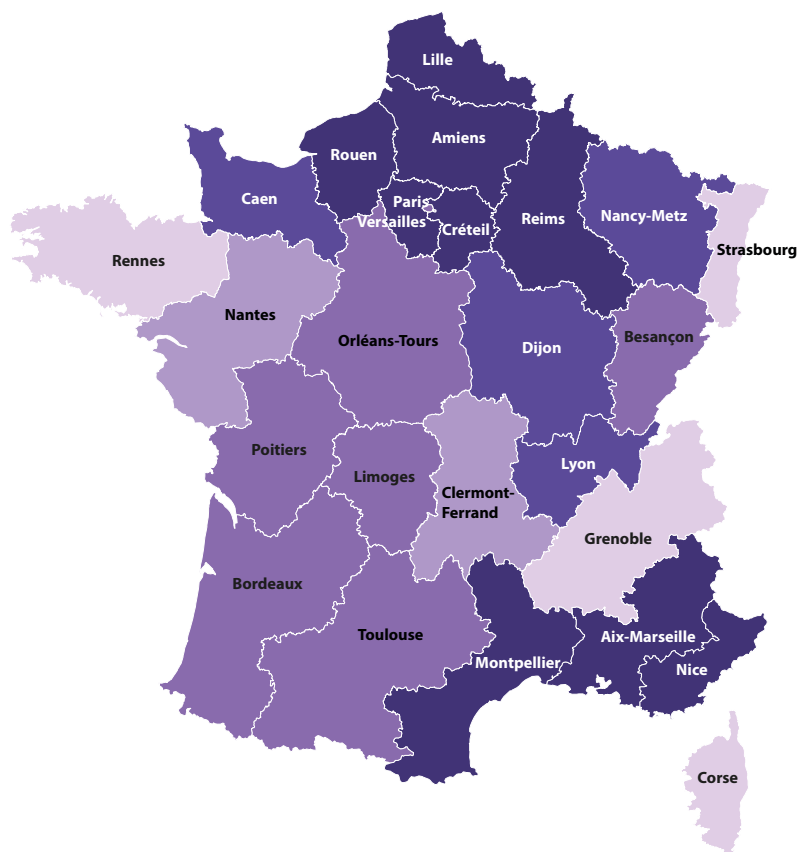
**Carte 1** Taux de réussite par académie



De toutes les académies de métropole, avec 89,3% d'admis, l'académie de Strasbourg se place au 6<sup>e</sup> rang et gagne 2 places. L'académie de Nancy-Metz se situe au 18<sup>e</sup> rang (87,3%) et celle de Reims au 23<sup>e</sup> rang (86,1%). Rennes est l'académie la plus performante (91,9%), alors que Créteil ferme la marche avec 84,5%.

- ≥ 90,0%
- 89,9 à 89,0%
- 88,9 à 88,0%
- 87,9 à 87,0%
- < 87,0%

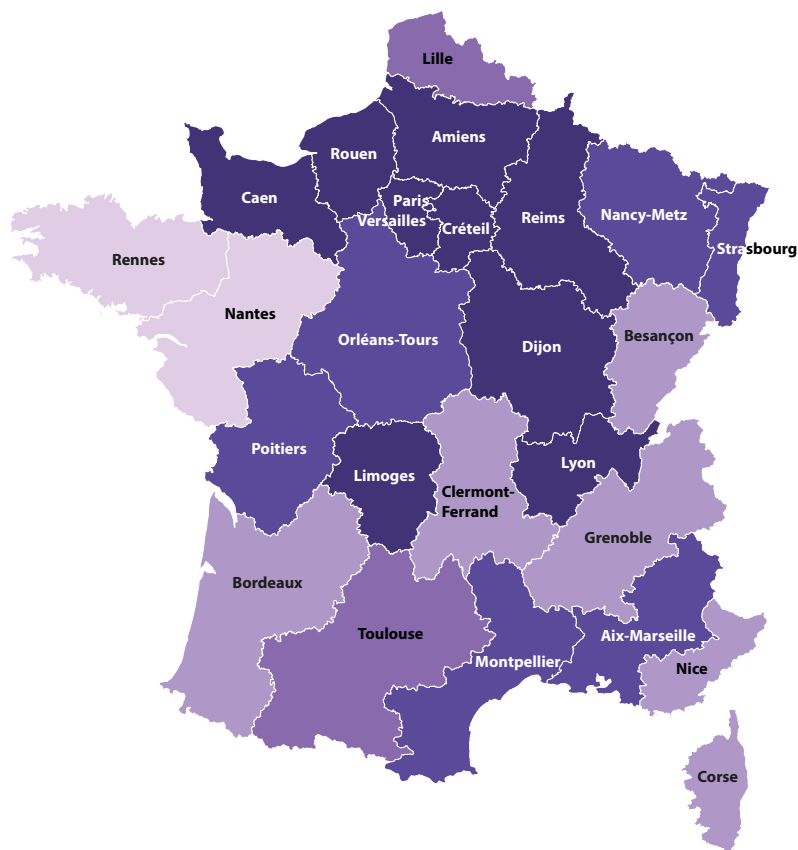
**Carte 2** Taux de réussite au baccalauréat général par académie



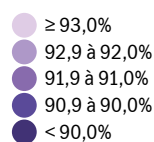
Pour le baccalauréat général, l'académie de Strasbourg se place au 4<sup>e</sup> rang national (93,1%) avec un gain de 4 places. Avec 90,7% d'admis, l'académie de Nancy-Metz est au 16<sup>e</sup> rang et celle de Reims au 25<sup>e</sup> rang (88,5%). La Corse occupe la première place (94,4%), alors que Créteil obtient les moins bons résultats des académies de métropole (86,7%).

- ≥ 93,0%
- 92,9 à 92,0%
- 91,9 à 91,0%
- 90,9 à 90,0%
- < 90,0%

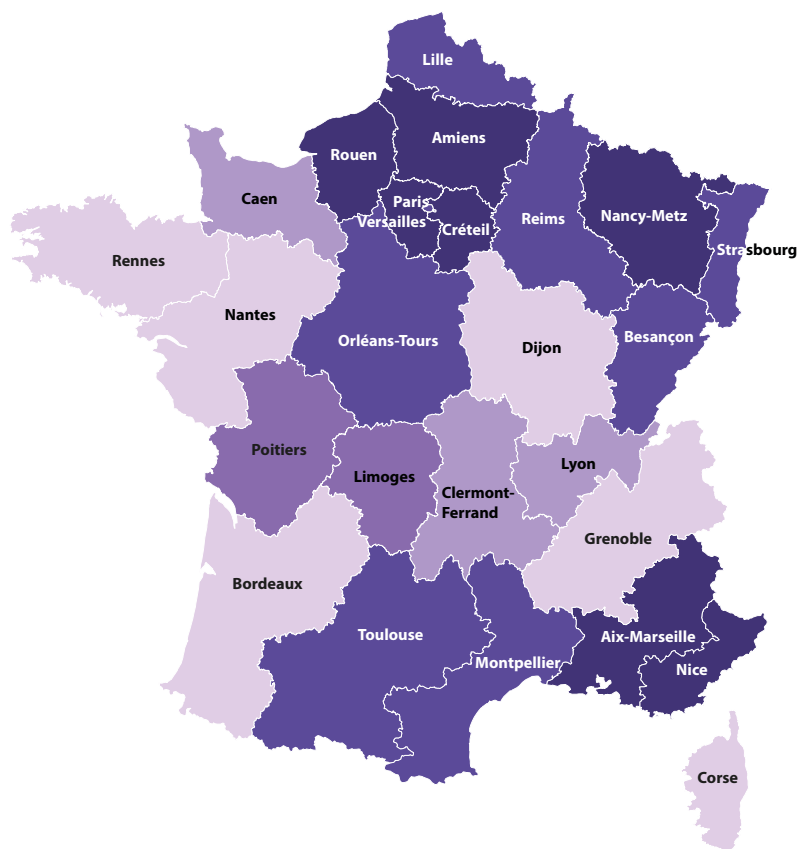
**Carte 3** Taux de réussite au baccalauréat technologique par académie



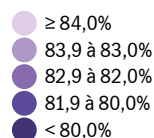
Des trois académies du Grand Est, Strasbourg obtient les meilleurs résultats (90,9%) au baccalauréat technologique et se place au 11<sup>e</sup> rang (gain de 5 places). Nancy-Metz se situe au 13<sup>e</sup> rang (90,5%). L'académie de Reims, avec 89,1% de réussite, se maintient à la 24<sup>e</sup> place. Rennes est l'académie la plus performante (94,3%), alors que Versailles avec 88,6% est en dernière position des 26 académies de métropole.



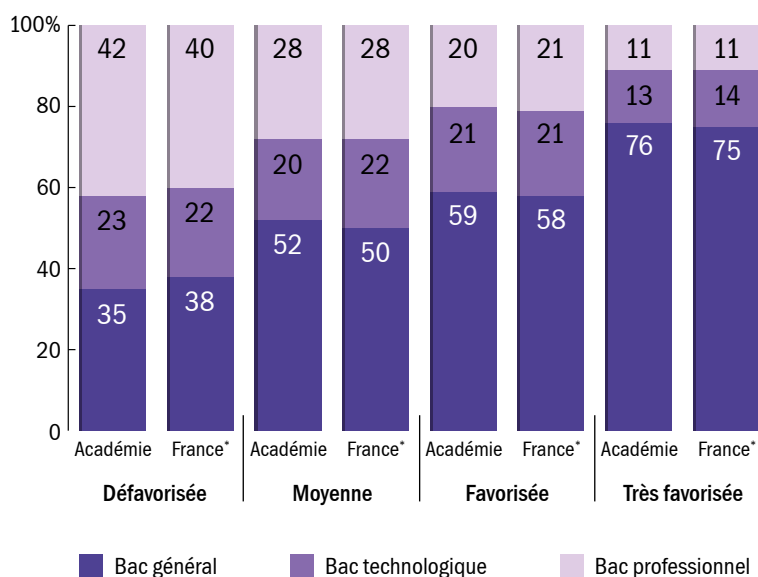
**Carte 4** Taux de réussite au baccalauréat professionnel par académie



Avec 81,9% d'admis au baccalauréat professionnel, l'académie de Strasbourg se place au 14<sup>e</sup> rang national, en recul de 5 places. Avec 81,0% de réussite, l'académie de Reims est au 17<sup>e</sup> rang, celle de Nancy-Metz au 20<sup>e</sup> rang (80,3%). De toutes les académies de métropole, Rennes est en première position avec 86,8% de réussite, alors que Versailles ferme la marche avec 77,0%.



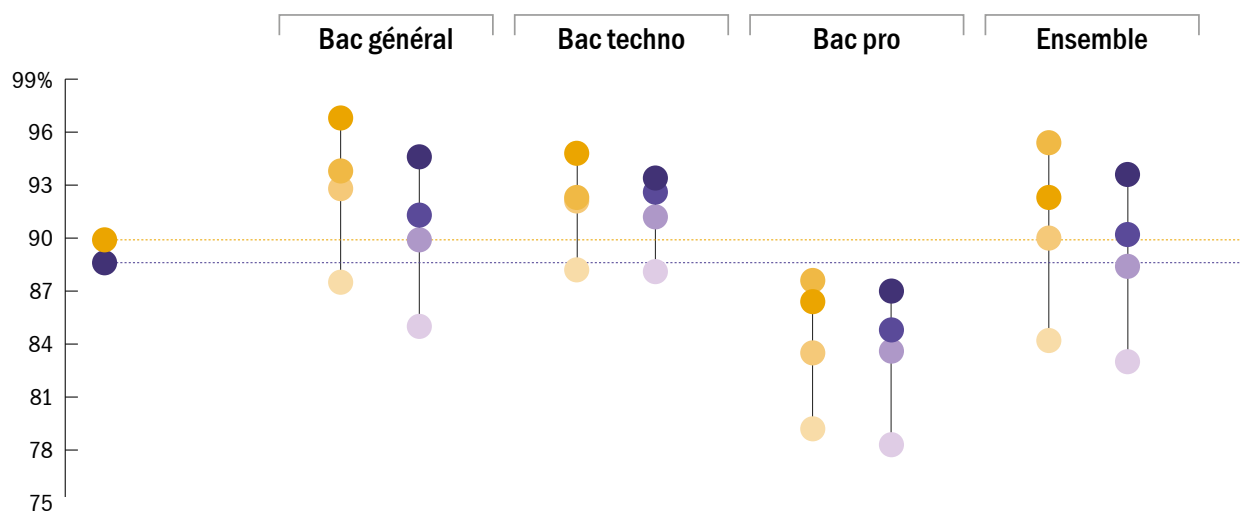
**Graphique 2 Répartition des présents selon le baccalauréat et l'origine sociale**



◀ L'origine sociale du candidat est déterminante dans le choix du baccalauréat présenté. Dans l'académie comme en France\*, trois candidats sur quatre issus d'un milieu très favorisé passent le baccalauréat général. Ce taux n'est plus que de 35% pour les jeunes originaires d'un milieu défavorisé (38% en France). Ces derniers se présentent principalement au baccalauréat professionnel (42% pour l'académie, 40% pour le national).


(\*) Les données France s'entendent France + Dom

**Graphique 3 Taux de réussite et répartition des admis selon l'origine sociale**



▲ La réussite au baccalauréat est également très dépendante de l'origine sociale. En Alsace, tous baccalauréats confondus, 11,2 points séparent la réussite des jeunes issus des milieux très favorisés de ceux des milieux défavorisés (10,6 points pour le national).

Pour le **baccalauréat professionnel**, cet écart vaut 7,2 points et s'est fortement accentué en un an (+3,1 points). Il est de 6,6 points pour le **baccalauréat technologique** (+0,8) et de 9,3 points pour le **baccalauréat général** (+0,6).



**Tableau 5 Sections européennes**

Baccalauréat	Présents	Admis	Taux de réussite (%)	Poids (*) en %	Mention européenne (en %)
Général	1 718	1 699	98,9	17,1	94,6
Technologique	162	157	96,9	4,3	80,3
Professionnel	392	349	89,0	6,7	66,2
<b>Ensemble</b>	<b>2 272</b>	<b>2 205</b>	<b>97,1</b>	<b>11,5</b>	<b>89,1</b>

(\*) Poids : pourcentage de présents de sections européennes sur l'ensemble des présents du baccalauréat dans l'académie

▲ Pour les sections européennes, l'obtention du diplôme n'est pas conditionnée par la validation de la mention européenne, et inversement. 11,5% des candidats se présentent au baccalauréat dans le cadre des sections européennes essentiellement dans la voie générale (17,1%).

À la session 2017, 94,6% des bacheliers généraux ont validé la mention européenne (+0,8 point). Ce taux est de 80,3% parmi les admis au baccalauréat technologique (+4,4 points) et de 66,2% (-4,7 points) pour le baccalauréat professionnel.

**Tableau 6 Abibac**

Séries	Présents	Admis	Taux de réussite (%)	Poids (*) en %	Taux de réussite Abitur (%)
ES	115	115	100,0	3,4	100,0
L	41	41	100,0	3,2	97,5
S	282	282	100,0	5,2	98,9
<b>Ensemble</b>	<b>438</b>	<b>438</b>	<b>100,0</b>	<b>4,3</b>	<b>99,1</b>

(\*) Poids : pourcentage de présents à l'Abibac sur l'ensemble des présents de la série dans l'académie

▲ Les candidats à l'Abibac, soit 4,3% des présents au baccalauréat général, passent en allemand les épreuves spécifiques (histoire-géographie et langue, littérature et civilisation) comptant à la fois pour le baccalauréat et l'Abitur allemand. Quelque soit la série du baccalauréat,

leur taux de réussite est cette année de 100%. Si les élèves passent l'ensemble des épreuves avec succès, ils se voient remettre, outre le diplôme du baccalauréat, une attestation de succès à l'Abitur, délivrée par les autorités compétentes du Land de leur établissement partenaire.

**Tableau 7 Dispositif Azubi-bacpro**

Baccalauréat	Présents	Admis	Taux de réussite (%)	Poids (*) en %
Professionnel Azubi-bacpro	39	36	92,3	0,7

(\*) Poids : pourcentage de présents à l'Azubi-bacpro sur l'ensemble des présents du baccalauréat professionnel dans l'académie

▲ Depuis la rentrée 2014, dans la voie professionnelle, le dispositif Azubi-bacpro permet aux élèves et apprentis français et allemand d'obtenir, en plus du diplôme de leur pays d'origine, une attestation de compétences linguistiques liées à

des situations de communication professionnelle, reconnue de l'autre côté de la frontière. En 2017, 92,3% des 39 élèves de terminale de ce dispositif ont obtenu leur baccalauréat professionnel.



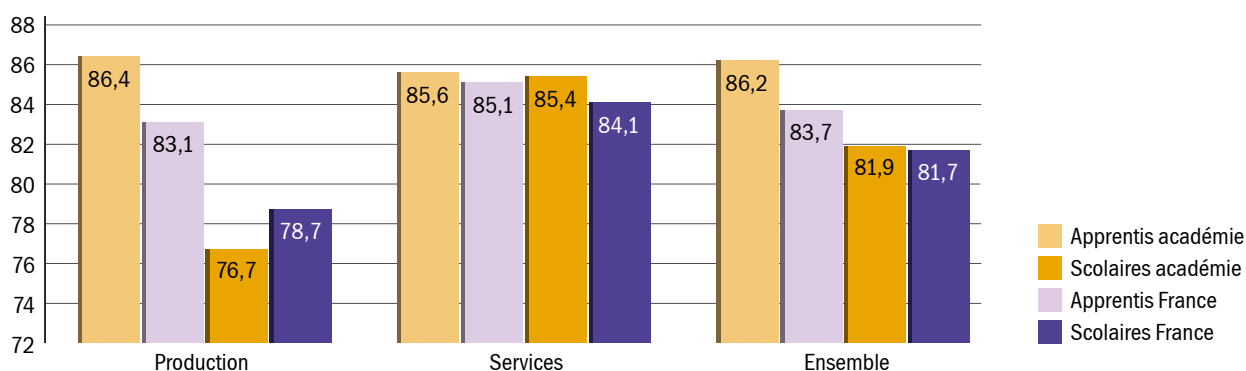
**Tableau 8 Sections internationales**

Baccalauréat	Présents	Taux de réussite (%)	Poids (*) en %
Général	139	99,3	1,4
Répartition des présents selon la langue choisie	Anglais	36,7	
	Allemand	20,9	
	Espagnol	15,8	
	Russe	12,2	
	Italien	9,4	
	Polonais	5,0	
	Ensemble		100,0

(\*) Poids : pourcentage de présents de sections internationales sur l'ensemble des présents du baccalauréat général de l'académie

Les sections internationales représentent 1,4% des présents au baccalauréat général. Le taux de réussite est de 99,3% soit une baisse de 0,7 point. La mention *option internationale* est automatiquement attribuée aux candidats admis. Avec 36,7%, l'anglais est toujours prépondérant dans ces sections. Il représente, avec l'allemand (20,9%) et l'espagnol (15,8%), 73,4% des candidats.

**Graphique 4 Taux de réussite au baccalauréat professionnel selon le statut**



Uniquement inscrits au baccalauréat professionnel, les apprentis représentent 16,4% des admis en Alsace (9,7% en France) avec un taux de réussite de 86,2% (81,9% au niveau national). Dans l'académie, comme en France, ils réussissent mieux que les scolaires (respectivement +2,5 points et +2 points).

Les apprentis de l'académie obtiennent un meilleur taux de réussite que les scolaires dans le domaine de la production (86,4% contre 76,7%) tandis que dans celui des services, leurs résultats sont équivalents (85,6%, pour les apprentis et 85,4% pour les scolaires).

**Les séries**

**Baccalauréat général**

ES : Économique et sociale

S : Scientifique

L : Littéraire

**Baccalauréat technologique**

STMG : Sciences et technologies du management et de la gestion

STAV : Sciences et technologies de l'agronomie et du vivant

STD2A : Sciences et technologies du design et des arts appliqués

STI2D : Sciences et technologies de l'industrie et du développement durable

ST2S : Sciences et technologies de la santé et du social

STL : Sciences et technologies de laboratoire

**Sources**

Les données sont issues de l'application Océan, utilisée par le ministère de l'éducation nationale pour la gestion des baccalauréats relevant de sa tutelle, et du système Safran, utilisé par le ministère de l'agriculture pour la gestion de ses candidats.

**Définitions**

**Taux de réussite** : rapport du nombre d'admis au nombre de candidats présentés. On considère comme présenté un candidat ayant participé au moins à une épreuve.

L'origine sociale est déterminée à partir des professions et des catégories socioprofessionnelles :

- **Très favorisée** : chefs d'entreprise de dix salariés et plus, cadres et professions intellectuelles supérieures, professeurs des écoles
- **Favorisée** : professions intermédiaires, retraités cadres et des professions intermédiaires
- **Moyenne** : agriculteurs exploitants, artisans et commerçants, employés
- **Défavorisée** : ouvriers, retraités ouvriers et employés, chômeurs et autres inactifs