



Statistiques

Baccalauréat session 2019

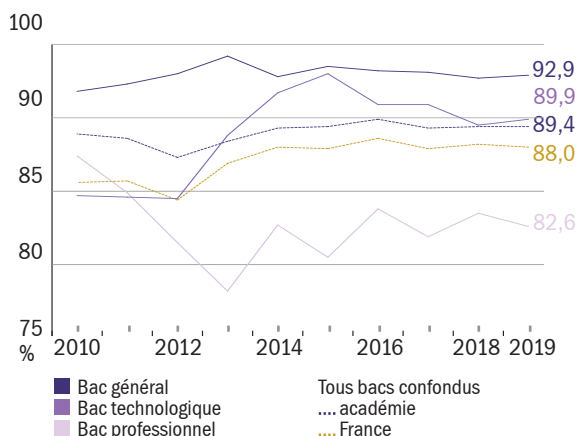
Résultats définitifs de l'académie de Strasbourg

En 2019, 19 935 candidats se sont présentés aux épreuves du baccalauréat soit 655 de moins que l'an dernier. Le taux de réussite au baccalauréat atteint 89,4%, comme en 2018. Il est supérieur de 1,4 point au niveau national (88,0%). La réussite progresse pour les baccalauréats technologique (+0,4 point) et général (+0,2 point), alors qu'elle diminue de 0,9 point pour le baccalauréat professionnel.

17 820 admis
8^e académie sur 31 (+2 places)
2^e place pour la série L
+2,9 points pour la série STAV
52,6% de mentions au bac professionnel
89,6% de réussite pour les apprentis au bac professionnel

REPÈRES

Graphique 1 Évolution du taux de réussite sur 10 ans



Dans l'académie, le taux de réussite tous baccalauréats (89,4%) est identique à celui de 2018. Il est supérieur de 1,4 point au taux national (88,0%). Avec 92,9% d'admis en 2019, la réussite au **baccalauréat général** augmente de 0,2 point en un an. Après une baisse de 1,4 point en 2018, la proportion d'admis au **baccalauréat technologique** (89,9%) gagne 0,4 point en 2019. Le taux de réussite du **baccalauréat professionnel** (82,6%) diminue de 0,9 point par rapport à 2018 (83,5%) mais reste au-dessus du taux de 2017 (81,9%).

Tableau 1 Résultats par département

Le taux de réussite augmente de 0,3 point dans le Haut-Rhin alors qu'il baisse d'autant dans le Bas-Rhin. Les deux départements connaissent des évolutions positives pour l'ensemble des diplômes, hormis le Bas-Rhin pour la voie professionnelle (-1,7 point).

	Bas-Rhin		Haut-Rhin	
	Taux de réussite (%)	Évol°/ 2018 (pts)	Taux de réussite (%)	Évol°/ 2018 (pts)
Baccalauréat				
Général	93,5	0,1	92,0	0,4
Technologique	90,2	0,5	89,3	0,1
Professionnel	81,2	-1,7	84,3	0,1
Ensemble	89,5	-0,3	89,2	0,3

Tableau 2 Résultats académiques et nationaux

	Académie				France (métro + Dom)		Positionnement sur 31 académies
	Présents	Admis	Taux de réussite (%)	Évol°/ 2018 (pts)	Taux de réussite (%)	Évol°/ 2018 (pts)	
Bac général	10 257	9 525	92,9	0,2	91,1	0,1	6
ES	3 549	3 286	92,6	1,0	90,6	0,4	5
S	5 548	5 150	92,8	-0,3	91,3	-0,3	11
L	1 160	1 089	93,9	-0,2	91,4	0,9	2
Bac technologique	4 179	3 755	89,9	0,4	88,0	-0,8	9
STMG	1 812	1 582	87,3	0,6	85,1	-0,9	9
STAV	93	86	92,5	2,9	88,6	-1,9	6
ST2S	718	667	92,9	1,3	90,5	-0,9	9
STL	338	299	88,5	-0,3	90,2	-1,3	23
STI2D	1 027	935	91,0	-0,1	90,4	-0,3	15
STD2A	67	66	98,5	0,1	96,6	-0,3	14
STHR	124	120	96,8	-1,5	94,7	0,5	10
Bac professionnel	5 499	4 540	82,6	-0,9	82,4	-0,4	17
Production	2 565	2 103	82,0	-0,6	81,3	0,1	15
Services	2 934	2 437	83,1	-1,1	83,4	-0,7	20
Ensemble	19 935	17 820	89,4	0,0	88,0	-0,2	8

▲ Le nombre total de candidats à la session 2019 est en baisse de 3,2% (-655). La voie générale, qui rassemble 51,4% des présents, compte 309 candidats de moins (-3,0%). Le baccalauréat technologique (21,0% des présents) enregistre 8 candidats de plus (+0,2%). La voie professionnelle (27,6% des présents) perd 125 candidats dans la production (-4,9%) et 229 dans le domaine des services (-7,8%).

Pour toutes les séries du **baccalauréat général**, les taux de réussite sont supérieurs à 90% et dépassent les niveaux nationaux. Seule série à voir son taux de réussite progresser, la série ES enregistre un taux de réussite (92,6%) supérieur de 2 points au taux national. Avec un taux de 93,9%, la série L place l'académie au deuxième rang.

Les résultats du **baccalauréat technologique** sont globalement en hausse de 0,4 point par rapport à 2018 (-0,8 au niveau national). Les bons résultats des séries STAV, ST2S et STMG permettent à l'académie de passer de la 15^e à la 9^e place.

Avec une réussite de 82,6 %, le **baccalauréat professionnel** perd 0,9 point en un an. La baisse est plus significative dans le domaine des services (-1,1 point), que dans celui de la production (-0,6 point).

En 2019, l'académie occupe la 8^e position sur les 31 académies françaises et gagne deux places par rapport à l'an dernier.

Par rapport à 2018, le **baccalauréat technologique** gagne six places et le **baccalauréat général** une. Par contre, le **baccalauréat professionnel** recule de deux rangs.

Tableau 3 Répartition des mentions selon le baccalauréat

➤ Tous baccalauréats confondus, 58,4% de bacheliers ont obtenu une mention (53,3% au niveau national). Ce taux est en baisse de 1,4 point (-0,6 point pour la France). L'académie conserve cependant sa deuxième position derrière celle de Paris (63,2%). Au baccalauréat général, 63,9% des admis ont obtenu une mention (67,4% à la session précédente). Contrairement au niveau national, plus d'un admis sur deux dans l'académie a décroché une mention dans la voie technologique. La part de candidats admis avec mention dans la voie professionnelle (52,6%) a progressé de 4,1 points en un an et dépasse en 2019 celle du baccalauréat technologique de plus d'un point.

Mentions	Baccalauréat			
	Général	Techno	Pro	Ensemble
Très bien	1 515	142	136	1 793
Bien	1 991	584	694	3 269
Assez bien	2 580	1 207	1 560	5 347
% de mentions				
Académie	63,9	51,5	52,6	58,4
France (métro + Dom)	57,6	45,7	50,5	53,3

Tableau 4 Résultats par sexe

	Présents	% de filles	Taux de réussite des filles (%)	Taux de réussite des garçons (%)
Bac général	10 257	55,7	94,1	91,4
ES	3 549	60,4	94,1	90,3
S	5 548	47,0	94,1	91,7
L	1 160	83,2	94,0	93,3
Bac technologique	4 179	48,7	91,6	88,2
STMG	1 812	51,5	89,1	85,4
STAV	93	50,5	89,4	95,7
ST2S	718	89,6	93,5	88,0
STL	338	59,8	93,1	81,6
STI2D	1 027	9,2	91,5	91,0
STD2A	67	77,6	100,0	93,3
STHR	124	50,8	100,0	93,4
Bac professionnel	5 499	41,4	84,2	81,4
Production	2 565	10,4	85,4	81,6
Services	2 934	68,5	84,0	81,0
Ensemble académie	19 935	50,3	91,3	87,4
Ensemble France	759 111	50,7	90,3	85,7

◀ Comme les années précédentes, les filles réussissent mieux que les garçons, dans l'académie (91,3% contre 87,4%) comme en France (90,3% contre 85,7%). Les taux de réussite sont, dans l'académie, plus favorables aux filles dans toutes les séries sauf en STAV.

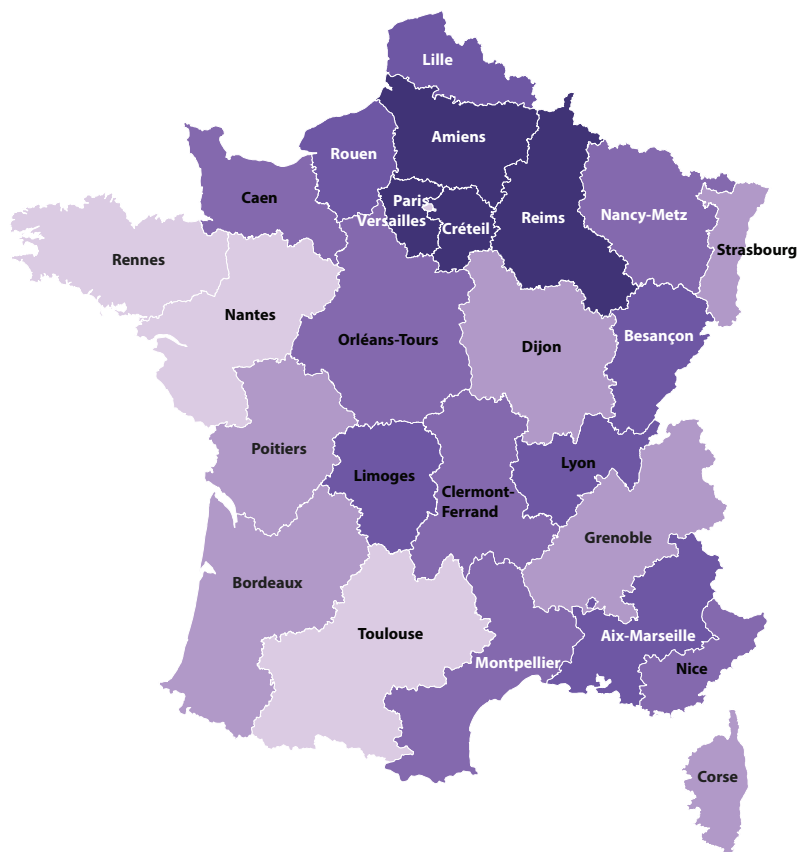
Globalement, la mixité est atteinte : 50,3% des présents sont des filles (+0,6 point). De fortes disparités subsistent selon les séries.

En voie générale, les filles sont largement majoritaires en série L (83,2%, +2,1 points) et ES (60,4%, -1,0 point). En série S, elles ne représentent que 47,0% des candidats présents (-0,2 point).

Dans la voie technologique, la part des filles progresse de 2,9 points en un an et atteint 48,7% en 2019. La série STI2D reste la moins féminisée (9,2%). À l'inverse, 89,6% des candidats présents en ST2S sont des filles (+0,2 points).

Pour le baccalauréat professionnel, la situation reste contrastée selon le domaine. Les filles représentent seulement 10,4% des présents en production (68,5% dans les services).

Carte 1 Taux de réussite par académie

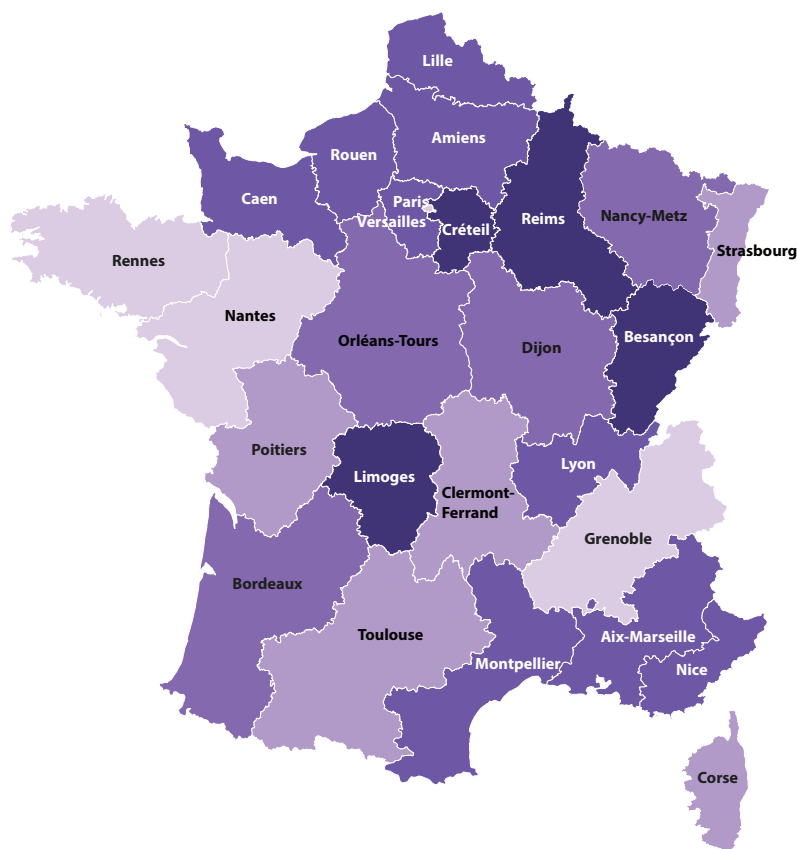


◀ Avec 89,4 % d'admis, l'académie de Strasbourg se place au 8^e rang des 26 académies de métropole et gagne deux places. Celles de Nancy-Metz et de Reims se situent respectivement au 13^e rang (88,4 %) et au 23^e rang (86,2%).

Rennes est l'académie la plus performante (91,9%), alors que Créteil ferme la marche avec 85,7%.

- ≥ 90,0%
- 89,9 à 89,0%
- 88,9 à 88,0%
- 87,9 à 87,0%
- < 87,0%

Carte 2 Taux de réussite au baccalauréat général par académie

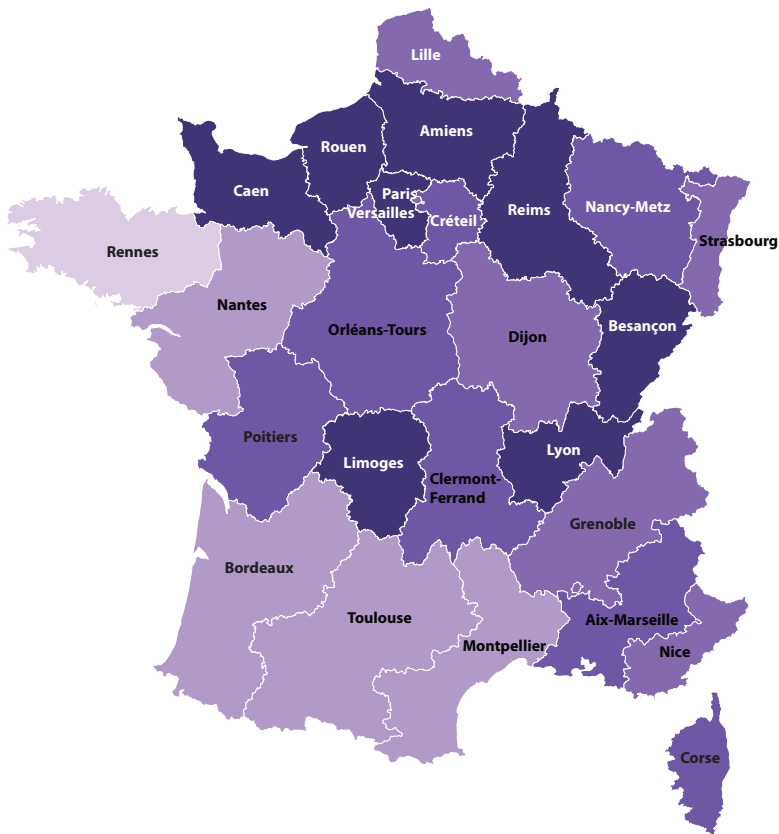


◀ Pour le baccalauréat général, l'académie de Strasbourg gagne 1 place et occupe le 6^e rang national (92,9%). Avec 91,5% d'admis, l'académie de Nancy-Metz est au 13^e rang et celle de Reims (89,4%) au 25^e rang.

L'académie de Rennes pointe à la première place (93,9%), alors que Créteil obtient les moins bons résultats des académies de métropole (88,5%).

- ≥ 93,0%
- 92,9 à 92,0%
- 91,9 à 91,0%
- 90,9 à 90,0%
- < 90,0%

Carte 3 Taux de réussite au baccalauréat technologique par académie

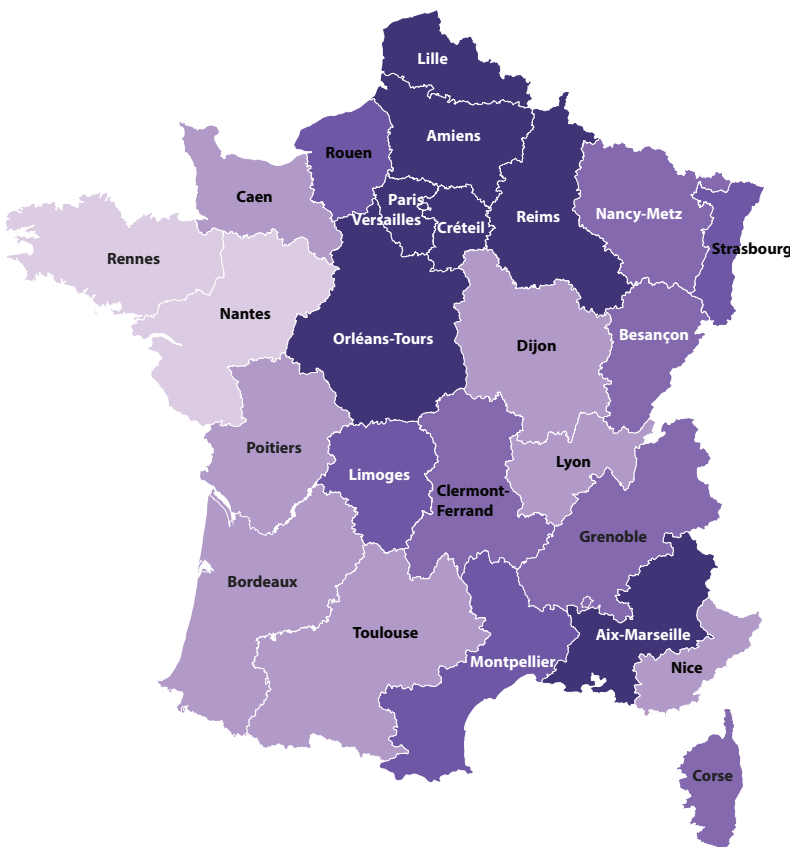


Des trois académies du Grand Est, Strasbourg obtient les meilleurs résultats (89,9%) au baccalauréat technologique et se place au 7^e rang au niveau national (gain de sept places). Nancy-Metz, avec 88,6% de réussite se hisse à la 12^e place tandis que Reims se situe au 19^e rang (86,6%).

Rennes est l'académie la plus performante (93,1%), alors que Versailles (84,4%) est en dernière position des 26 académies de métropole.

- ≥ 93,0%
- 92,9 à 90,0%
- 89,9 à 89,0%
- 88,9 à 87,0%
- < 87,0%

Carte 4 Taux de réussite au baccalauréat professionnel par académie

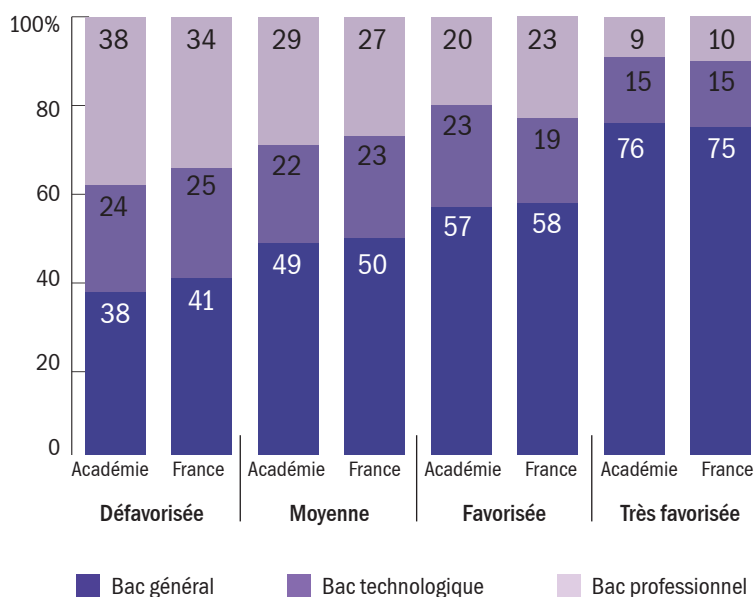


Avec 82,6% d'admis au baccalauréat professionnel, l'académie de Strasbourg recule de trois places pour se situer au 17^e rang.

L'académie de Nancy-Metz se positionne au 14^e rang (83,3%), celle de Reims au 22^e (80,8%). De toutes les académies de métropole, Rennes est en première position avec 87,4% de réussite, alors que Versailles ferme la marche avec 77,1%.

- ≥ 85,0%
- 84,9 à 84,0%
- 83,9 à 83,0%
- 82,9 à 82,0%
- < 82,0%

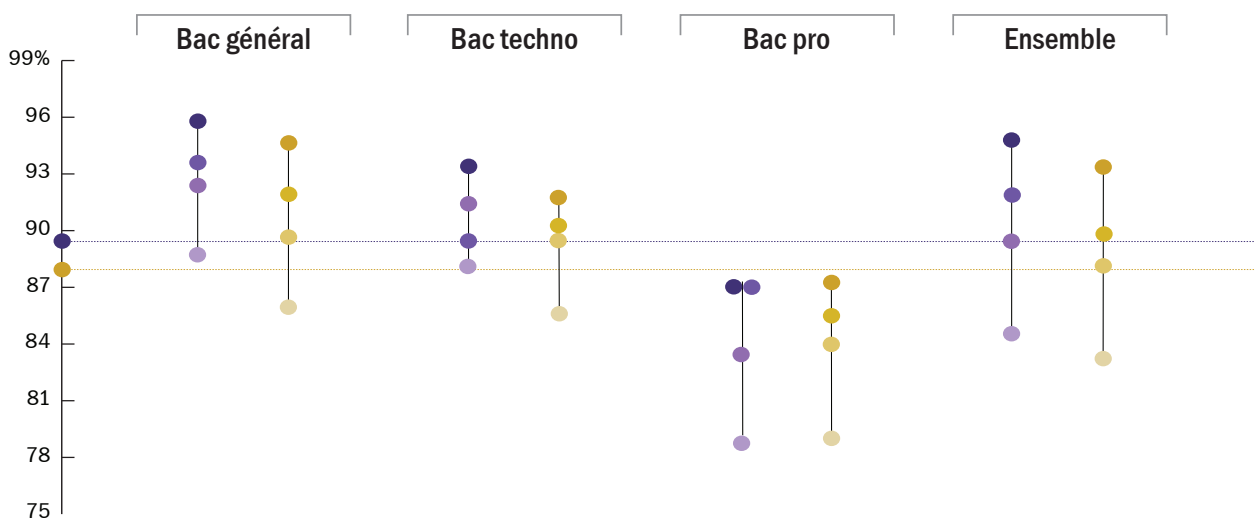
Graphique 2 Répartition des présents selon le baccalauréat et l'origine sociale



← L'origine sociale du candidat est déterminante dans le choix du baccalauréat présenté. À Strasbourg comme en France*, trois candidats sur quatre issus d'un milieu très favorisé passent le baccalauréat général. Dans l'académie, ce taux est de 38% pour les jeunes originaires d'un milieu défavorisé, en constante progression depuis plusieurs années sans pour autant atteindre la valeur nationale (41%).

*Les données France s'entendent France + DOM.

Graphique 3 Taux de réussite et répartition des admis selon l'origine sociale



▲ La réussite au baccalauréat est très dépendante de l'origine sociale. En Alsace, tous baccalauréats confondus, 10,2 points séparent la réussite des jeunes issus des milieux très favorisés de ceux des milieux défavorisés.

Cet écart vaut 8,3 points (-1,3 point en un an) pour le **baccalauréat professionnel**, 7,8 points (+0,1 point) pour le **bac général** et 5,9 points (-0,3 point) pour le **baccalauréat technologique**. Ces écarts sont inférieurs à ceux observés au niveau national sauf pour le baccalauréat professionnel pour lequel il est identique.




Tableau 5 Sections européennes

Baccalauréat	Présents	Admis	Taux de réussite (%)	Poids (*) en %	Mention européenne (en %)
Général	1 779	1 753	98,5	17,3	94,8
Technologique	182	175	96,2	4,4	74,9
Professionnel	463	430	92,9	8,4	65,1
Ensemble	2 424	2 358	97,3	12,2	87,9

(*) Poids : pourcentage de présents de sections européennes sur l'ensemble des présents du baccalauréat dans l'académie

▲ Pour les sections européennes, l'obtention du diplôme n'est pas conditionnée par la validation de la mention européenne, et inversement. 12,2% des candidats se présentent au baccalauréat dans le cadre des sections européennes (17,3% dans la voie générale).

À la session 2019, 94,8% des bacheliers généraux ont validé la mention européenne (+1,1 point). Cette proportion est de 74,9% pour le baccalauréat technologique (-1,4 point) et de 65,1% (+2,0 points) pour le baccalauréat professionnel.

Tableau 6 Abibac

Séries	Présents	Admis	Taux de réussite (%)	Poids (*) en %
ES	120	120	100,0	3,4
L	35	35	100,0	3,0
S	277	275	99,3	5,0
Ensemble	432	430	99,4	4,2

(*) Poids : pourcentage de présents à l'Abibac sur l'ensemble des présents de la série dans l'académie

▲ Les candidats à l'Abibac, soit 4,2% des présents au baccalauréat général, passent en allemand les épreuves spécifiques (histoire-géographie et langue, littérature et civilisation) comptant à la fois pour le baccalauréat et l'Abitur allemand. Toutes séries confondues, leur taux de réussite

est de 99,4% en 2019. Si les élèves passent l'ensemble des épreuves avec succès, ils se voient remettre, outre le diplôme du baccalauréat, une attestation de succès à l'Abitur, délivrée par les autorités compétentes du Land de leur établissement partenaire.

Tableau 7 Dispositif Azubi-bacpro

Baccalauréat	Présents	Admis au certificat de compétences	Poids (*) en %
Professionnel Azubi-Bacpro	56	47	1,0

(*) Poids : pourcentage de présents à l'Azubi-bacpro sur l'ensemble des présents du baccalauréat professionnel de l'académie

▲ Depuis la rentrée 2014, dans la voie professionnelle, le dispositif Azubi-bacpro permet aux élèves et apprentis français et allemand d'obtenir, en plus du diplôme de leur pays d'origine, une attestation de compétences linguistiques liées à des situations de communication professionnelle, reconnue de l'autre côté de la frontière. En 2019 comme en 2018, 83,9% des 56 élèves de terminale suivant ce dispositif ont obtenu cette attestation de compétences.

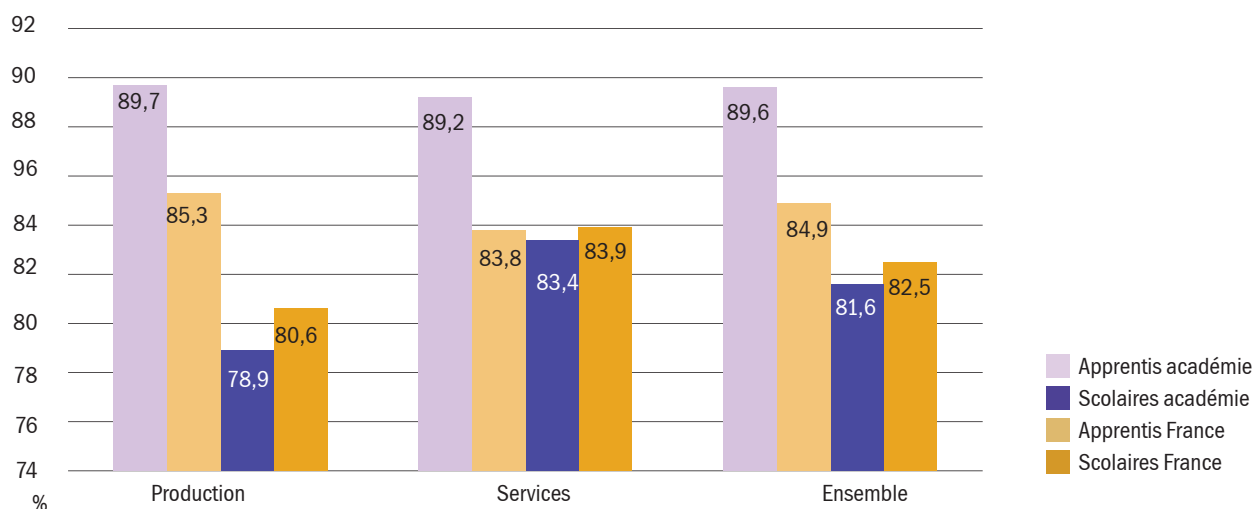
Tableau 8 Sections internationales

Baccalauréat	Présents	Taux de réussite (%)	Poids (*) en %
Général	133	100,0	1,3
Répartition des présents selon la langue choisie	Anglais	37,6	
	Allemand	18,0	
	Espagnol	15,8	
	Italien	15,8	
	Russe	7,5	
	Polonais	5,3	
Ensemble		100,0	

(*) Poids : pourcentage de présents de sections internationales sur l'ensemble des présents du baccalauréat général de l'académie

▲ Les sections internationales représentent 1,3% des présents au baccalauréat général. Leur taux de réussite atteint 100% en 2019 (+0,8 point). La mention option internationale est automatiquement attribuée aux candidats admis. Avec 37,6%, l'anglais est toujours la langue prépondérante dans ces sections. Elle rassemble, avec l'allemand (18,0%), l'espagnol et l'italien (15,8% chacun), 87,2% des candidats.

Graphique 4 Taux de réussite au baccalauréat professionnel selon le statut



Uniquement inscrits au baccalauréat professionnel, les apprentis représentent 17,0% des admis de cette voie en Alsace (9,9% en France). Ils obtiennent plus souvent leur diplôme que les scolaires dans l'académie (89,6% contre 81,6%) tout comme au

niveau national (84,9% contre 82,5%). Cette meilleure réussite des apprentis s'observe, pour l'académie, aussi bien dans le domaine de la production (89,7% contre 78,9%) que dans celui des services (89,2% contre 83,4%).

Les séries

Baccalauréat général

ES : Économique et sociale

S : Scientifique

L : Littéraire

Baccalauréat technologique

STMG : Sciences et technologies du management et de la gestion

STAV : Sciences et technologies de l'agronomie et du vivant

STD2A : Sciences et technologies du design et des arts appliqués

STI2D : Sciences et technologies de l'industrie et du développement durable

ST2S : Sciences et technologies de la santé et du social

STL : Sciences et technologies de laboratoire

STHR : Sciences et technologies de l'hôtellerie et de la restauration

Sources

Les données sont issues des applications Océan et Cyclades, utilisées par le ministère de l'Éducation nationale et de la Jeunesse pour la gestion des baccalauréats relevant de

sa tutelle, et du système Safran, utilisé par le ministère de l'Agriculture et de l'Alimentation pour la gestion de ses candidats

Définitions

Taux de réussite : rapport du nombre d'admis au nombre de candidats présents. On considère comme présent un candidat ayant participé au moins à une épreuve.

L'origine sociale est déterminée à partir des professions et des catégories socioprofessionnelles :

Très favorisée : chefs d'entreprise de dix salariés et plus, cadres et professions intellectuelles supérieures, professeurs des écoles

Favorisée : professions intermédiaires, retraités cadres et des professions intermédiaires

Moyenne : agriculteurs exploitants, artisans et commerçants, employés

Défavorisée : ouvriers, retraités ouvriers et employés, chômeurs et autres inactifs