



Baccalauréat session 2020

Résultats définitifs de l'académie de Strasbourg

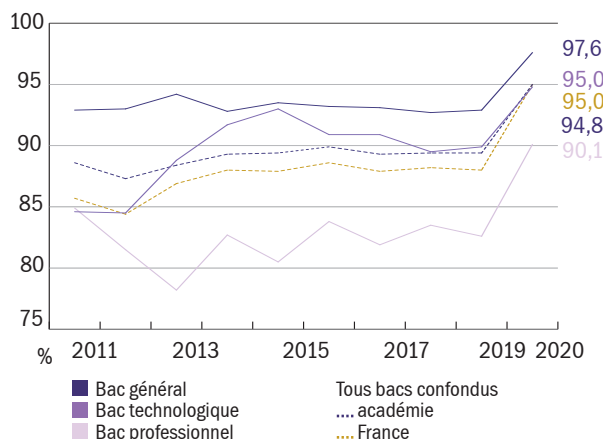
“ Dans le cadre de l'état d'urgence sanitaire et des mesures prises pour limiter la propagation de l'épidémie de covid-19, les modalités d'organisation du baccalauréat ont été modifiées pour la session 2020. Les épreuves du 1er groupe pour les élèves sous statut scolaire ont été annulées, elles ont été remplacées par les notes du contrôle continu. Cette session compte 19 595 candidats, soit 340 de moins qu'en 2019. Le taux de réussite atteint 95,0 % (+ 5,6 points) tous baccalauréats confondus.

95,0 % de réussite
+5,6 points en un an
100 % de réussite dans les séries STD2A et STHR
66,8 % de mentions au bac professionnel
100 % de réussite pour les sections internationales et Abibac
95,9 % de réussite pour les apprentis au bac professionnel

REPÈRES

Augmentation importante des taux de réussite en 2020

Graphique 1 Évolution du taux de réussite sur 10 ans



◀ Dans l'académie, le taux de réussite tous baccalauréats (95,0 %) est identique au taux national. Avec 97,6 % d'admis en 2020, la réussite au **baccalauréat général** augmente de 4,7 points en un an. Le **baccalauréat technologique** (94,8 %) gagne 4,9 points en 2020. Le taux de réussite du **baccalauréat professionnel** (90,1 %) augmente de 7,5 points par rapport à 2019.

Des taux supérieurs dans le Haut-Rhin

Tableau 1 Résultats par département

➤ Le taux de réussite augmente de 6,2 points dans le Haut-Rhin et de 5,2 points dans le Bas-Rhin. En cette année particulière, les deux départements connaissent des évolutions positives pour l'ensemble des diplômes.

Baccalauréat	Bas-Rhin		Haut-Rhin	
	Taux de réussite (%)	Évol° / 2019 (pts)	Taux de réussite (%)	Évol° / 2019 (pts)
Général	97,4	+3,9	98,0	+6,0
Technologique	94,2	+4,0	95,5	+6,2
Professionnel	89,6	+8,4	90,7	+6,4
Ensemble	94,7	+5,2	95,4	+6,2

Tableau 2 Résultats académiques et nationaux

	Académie				France (métro + Dom)		Positionnement sur 30 académies	
	Présents	Admis	Taux de réussite (%)	Évol° / 2019 (pts)	Taux de réussite (%)	Évol° / 2019 (pts)	2019	2020
Bac général	10 175	9 933	97,6	+4,7	97,6	+6,5	6	18
ES	3 587	3 502	97,6	+2,6	97,6	+7,0	5	18
S	5 404	5 289	97,9	+5,1	97,9	+6,6	11	16
L	1 184	1 142	96,5	+2,6	96,3	+4,9	2	19
Bac technologique	3 998	3 789	94,8	+4,9	94,8	+6,8	9	18
STMG	1 789	1 633	91,3	+4,0	93,1	+8,0	9	26
STAV	102	100	98,0	+5,5	98,7	+10,1	6	21
ST2S	605	590	97,5	+4,6	96,3	+5,8	9	11
STL	328	317	96,6	+8,1	95,8	+5,6	23	14
STI2D	990	965	97,5	+6,5	96,0	+5,6	15	6
STD2A	64	64	100,0	+1,5	99,1	+2,5	14	1
STHR	120	120	100,0	+3,2	97,9	+3,2	10	1
Bac professionnel	5 422	4 884	90,1	+7,5	90,4	+8,0	17	22
Production	2 556	2 273	88,9	+6,9	90,1	+8,8	15	23
Services	2 866	2 611	91,1	+8,0	90,7	+7,3	20	17
Ensemble	19 595	18 606	95,0	+5,6	95,0	+7,0	8	18

▲ Le nombre total de candidats à la session 2020 est en baisse de 1,7 % (-340). La voie générale, qui rassemble 51,9 % des présents, compte 82 candidats de moins (-0,8 %). Le baccalauréat technologique (20,4 % des présents) enregistre 181 candidats de moins (-4,3 %). La voie professionnelle (27,7 % des présents) perd 9 candidats dans le domaine de la production (-0,3 %) et 68 dans celui des services (-2,3 %).

Pour l'ensemble des séries du **baccalauréat général** les taux de réussite de l'académie sont supérieurs à 96 %. Ces taux sont quasiment identiques aux taux nationaux mais progressent moins fortement que ces derniers.

La réussite dépasse les 90 % pour toutes les séries du **baccalauréat technologique**. Elle est supérieure à celle du national sauf en STMG et en STAV. La progression en un an est cependant moins forte au niveau académique hormis pour les séries STL et STI2D.

Avec une réussite de 90,1 %, le **baccalauréat professionnel** gagne 7,5 points en un an (+8,0 points au niveau national). La hausse est plus significative dans le domaine des services (+8,0 points), que dans celui de la production (+6,9 points).

La hausse de la réussite s'accompagne d'une hausse des mentions

Tableau 3 Répartition des mentions selon le baccalauréat

➤ Tous baccalauréats confondus, 69,8 % de bacheliers ont obtenu une mention (65,8 % au niveau national). Ce taux est en hausse de 11,4 points (+12,5 points pour la France).

La part des candidats admis avec mention augmente de 14,2 points dans la voie professionnelle, de 10,8 points dans la voie générale et de 9,4 points dans la voie technologique. Ces progressions sont inférieures à celles du niveau national sauf pour le baccalauréat professionnel.

Les proportions d'admis avec mention restent supérieures au niveau national quel que soit le baccalauréat.

Mentions	Baccalauréat			
	Général	Techno	Pro	Ensemble
Très bien	2 096	234	363	2 693
Bien	2 447	722	1 072	4 241
Assez bien	2 879	1 350	1 829	6 058
% de mentions				
Académie	74,7	60,9	66,8	69,8
France (métro + Dom)	70,0	57,5	63,8	65,8

Les filles réussissent mieux que les garçons

Tableau 4 Résultats par sexe

	Présents	% de filles	Taux de réussite des filles (%)	Taux de réussite des garçons (%)
Bac général	10 175	57,2	98,2	96,8
ES	3 587	63,3	98,2	96,7
S	5 404	47,7	98,7	97,1
L	1 184	82,0	97,2	93,0
Bac technologique	3 998	49,2	96,6	93,0
STMG	1 789	54,1	94,6	87,3
STAV	102	50,0	98,0	98,0
ST2S	605	88,9	98,1	92,5
STL	328	61,6	98,0	94,4
STI2D	990	8,4	100,0	97,2
STD2A	64	89,1	100,0	100,0
STHR	120	57,5	100,0	100,0
Bac professionnel	5 422	41,0	92,6	88,3
Production	2 556	11,9	94,4	88,2
Services	2 866	67,0	92,3	88,7
Ensemble académie	19 595	51,1	96,7	93,2
Ensemble France	760 833	50,6	96,5	93,5

◀ Les filles réussissent mieux que les garçons, dans l'académie (96,7 % contre 93,2 %) ainsi qu'en France (96,5 % contre 93,5 %). Cette meilleure réussite s'observe pour l'ensemble des séries hormis en STAV, où les filles font jeu égal avec les garçons dans l'académie et réussissent légèrement moins bien au niveau national (-0,2 point).

Même si la proportion de filles augmente (+0,8 point), la mixité est globalement atteinte : 51,1 % des présents sont des filles. Mais des disparités subsistent selon les séries.

En voie générale, les filles sont largement majoritaires en série L (82,0 %, -1,2 point) et ES (63,3 %, +2,9 points). En série S, elles représentent 47,7 % des candidats présents (+0,7 point).

Dans la voie technologique, la part des filles progresse de 0,5 point en un an et atteint 49,2 % en 2020. La série STI2D reste la moins féminisée (8,4 %). À l'inverse, 89,1 % des candidats présents en STD2A sont des filles (+11,5 points).

Pour le baccalauréat professionnel, la situation reste contrastée selon le domaine. Les filles représentent 11,9 % des présents en production et 67,0 % dans les services.


Des taux de réussite par académie contrastés

Carte 1 Taux de réussite par académie

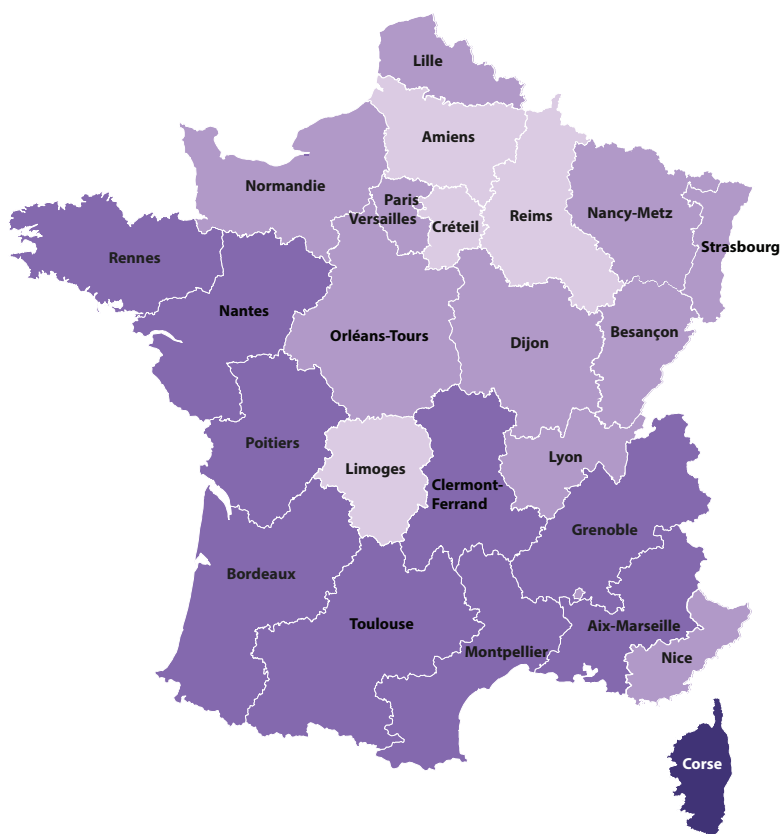


◀ Avec 95,0 % d'admis, l'académie de Strasbourg se place au 15^e rang des 25 académies de métropole et perd sept places. Celles de Nancy-Metz et de Reims se situent respectivement au 17^e rang (94,9 %) et au 24^e rang (93,4 %).

La Corse est l'académie la plus performante (97,8 %), alors que Créteil ferme la marche avec 93,1 %.




Carte 2 Taux de réussite au baccalauréat général par académie

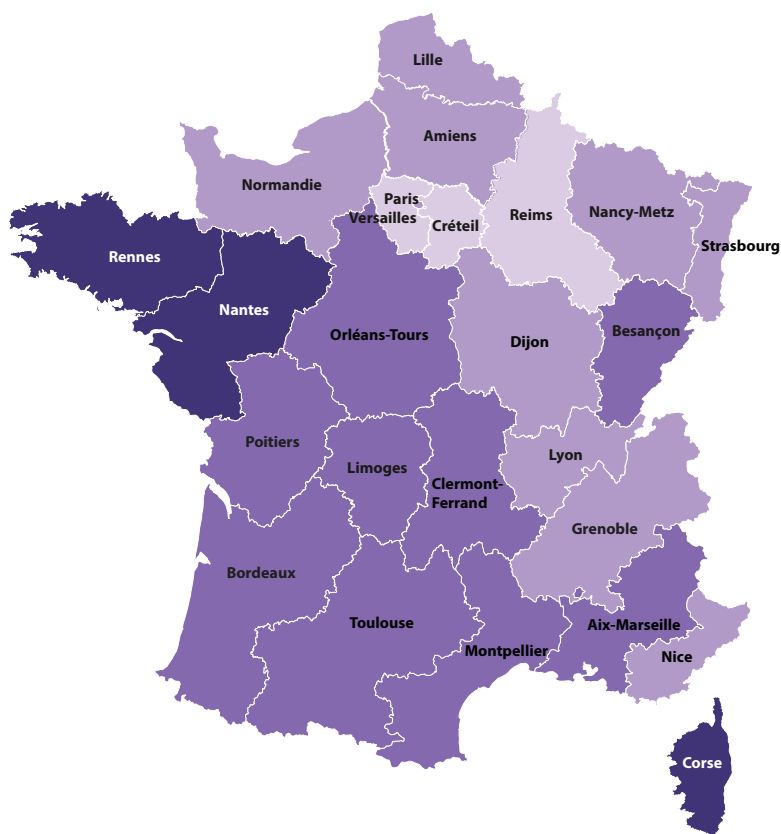


◀ Pour le baccalauréat général, l'académie de Strasbourg occupe le 15^e rang national (97,6 %). Avec 97,9 % d'admis, l'académie de Nancy-Metz est au 10^e rang et celle de Reims au 25^e rang. (96,0 %)

L'académie de Corse pointe à la première place (99,9 %), alors que Reims obtient les moins bons résultats des académies de métropole.




Carte 3 Taux de réussite au baccalauréat technologique par académie

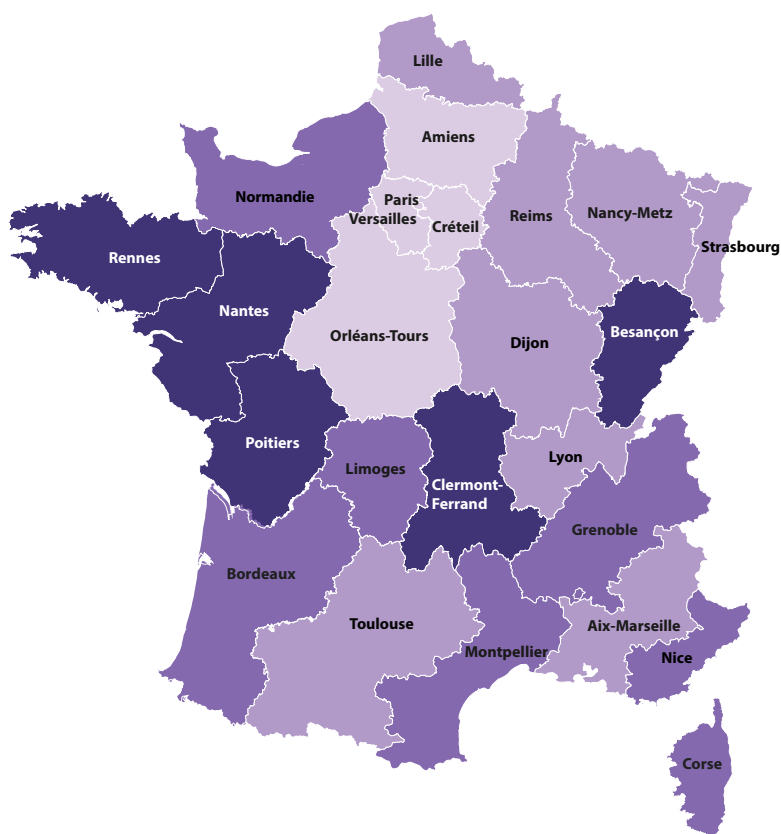


◀ L'académie de Strasbourg obtient 94,8 % de réussite au baccalauréat technologique et se place au 15^e rang au niveau national. Nancy-Metz, avec 94,5 % de réussite se situe à la 16^e place tandis que Reims avec une taux de 91,9 %, ferme la marche au 25^e rang.

La Corse est l'académie la plus performante (98,9 %).




Carte 4 Taux de réussite au baccalauréat professionnel par académie



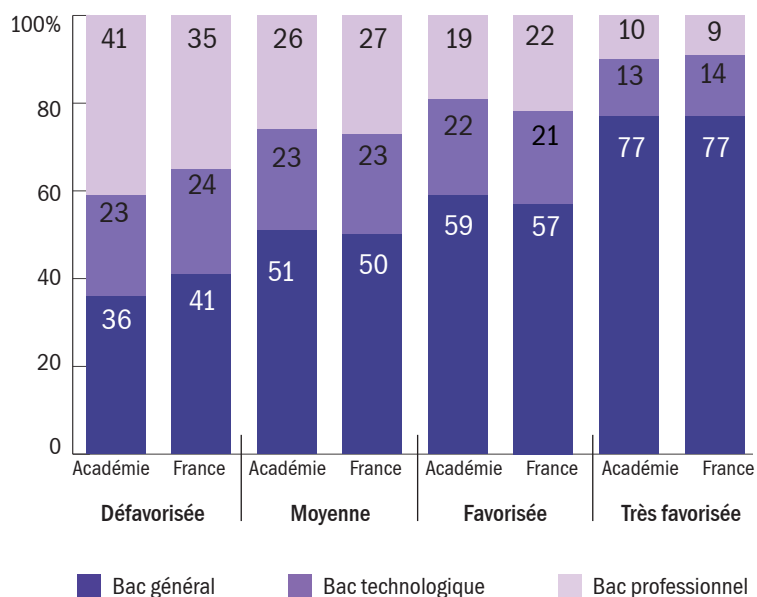
◀ Avec 90,1 % d'admis au baccalauréat professionnel, les trois académies du Grand Est sont à égalité à la 18^e place.

De toutes les académies de métropole, Rennes est en première position avec 93,5 % de réussite, alors que Créteil ferme la marche avec 86,7 %.



L'origine sociale du candidat est marquée dans le choix du baccalauréat présenté

Graphique 2 Répartition des présents selon le baccalauréat et l'origine sociale

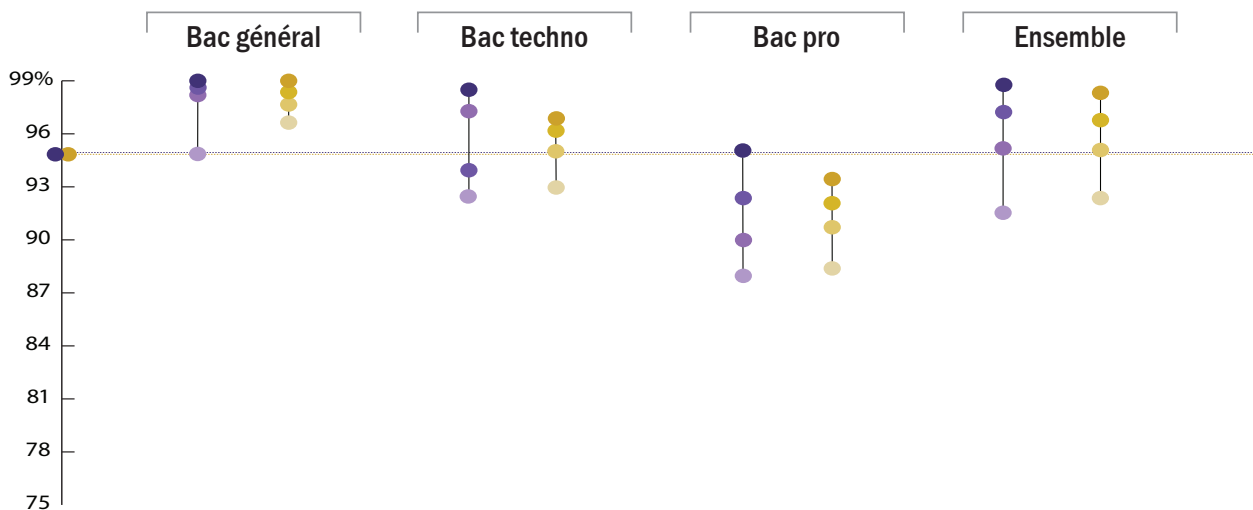


À Strasbourg comme en France*, trois candidats sur quatre issus d'un milieu très favorisé passent le baccalauréat général. Cette proportion est dans l'académie de 36 % pour les jeunes originaires d'un milieu défavorisé (41 % au niveau national), qui optent à 40 % pour un baccalauréat professionnel (35 % au niveau national).

*Les données France s'entendent France + DOM.

La réussite au baccalauréat est en partie dépendante de l'origine sociale

Graphique 3 Taux de réussite et répartition des admis selon l'origine sociale



En Alsace, tous baccalauréats confondus, 7,1 points séparent les taux de réussite des jeunes des milieux très favorisés et des milieux défavorisés (10,2 points en 2019).

Cette différence de réussite est de 5,7 points au niveau national. L'écart est de 7,4 points (-0,9 point en un an) pour le

baccalauréat professionnel, de 6,0 points (+0,1 point) pour le **bac technologique** et de 4,2 points (-3,6 points) pour le **baccalauréat général**. Ces écarts sont supérieurs à ceux observés au niveau national.

Académie France

- Très favorisée
- Favorisée
- Moyenne
- Défavorisée

.....Taux de réussite global

Des dispositifs nationaux et académiques

Tableau 5 Sections européennes

Baccalauréat	Présents	Admis	Taux de réussite (%)	Poids (*) en %	Mention européenne (en %)
Général	1 751	1 748	99,8	17,2	96,3
Technologique	217	215	99,1	5,4	87,6
Professionnel	435	415	95,4	8,0	73,3
Ensemble	2 403	2 378	99,0	12,3	91,4

(*) Poids : pourcentage de présents de sections européennes sur l'ensemble des présents du baccalauréat dans l'académie

▲ Pour les sections européennes, l'obtention du diplôme n'est pas conditionnée par la validation de la mention européenne, et inversement. 12,3 % des candidats se présentent au baccalauréat dans le cadre des sections européennes (17,2 % dans la voie générale).

À la session 2020, 96,3 % des bacheliers généraux ont validé la mention européenne (+1,5 point). Cette proportion est de 87,6 % pour le baccalauréat technologique (+12,7 points) et de 73,3 % (+8,2 points) pour le baccalauréat professionnel.

Tableau 6 Abibac

Séries	Présents	Admis	Taux de réussite (%)	Poids (*) en %
ES	152	152	100,0	4,2
L	49	49	100,0	4,1
S	299	299	100,0	5,5
Ensemble	500	500	100,0	4,9

(*) Poids : pourcentage de présents à l'Abibac sur l'ensemble des présents de la série dans l'académie

▲ Les candidats à l'Abibac, soit 4,9 % des présents au baccalauréat général, passent en allemand les épreuves spécifiques (histoire-géographie et langue, littérature et civilisation) comptant à la fois pour le baccalauréat et l'Abitur allemand.

Le taux de réussite est de 100,0 % pour les trois

séries en 2020. Si les élèves passent l'ensemble des épreuves avec succès, ils se voient remettre, outre le diplôme du baccalauréat, une attestation de succès à l'Abitur, délivrée par les autorités compétentes du Land de leur établissement partenaire.

Tableau 7 Dispositif Azubi-bacpro

Baccalauréat	Présents	Admis au certificat de compétences	Poids (*) en %
Professionnel Azubi-Bacpro	65	55	1,2

(*) Poids : pourcentage de présents à l'Azubi-bacpro sur l'ensemble des présents du baccalauréat professionnel de l'académie

▲ Depuis la rentrée 2014, dans la voie professionnelle, le dispositif Azubi-bacpro permet aux élèves et apprentis français et allemand d'obtenir, en plus du diplôme de leur pays d'origine, une attestation de compétences linguistiques liées à des situations de communication professionnelle, reconnue de l'autre côté de la frontière. En 2020, 84,6 % des 65 élèves de terminale suivant ce dispositif ont obtenu cette attestation de compétences.

Tableau 8 Sections internationales

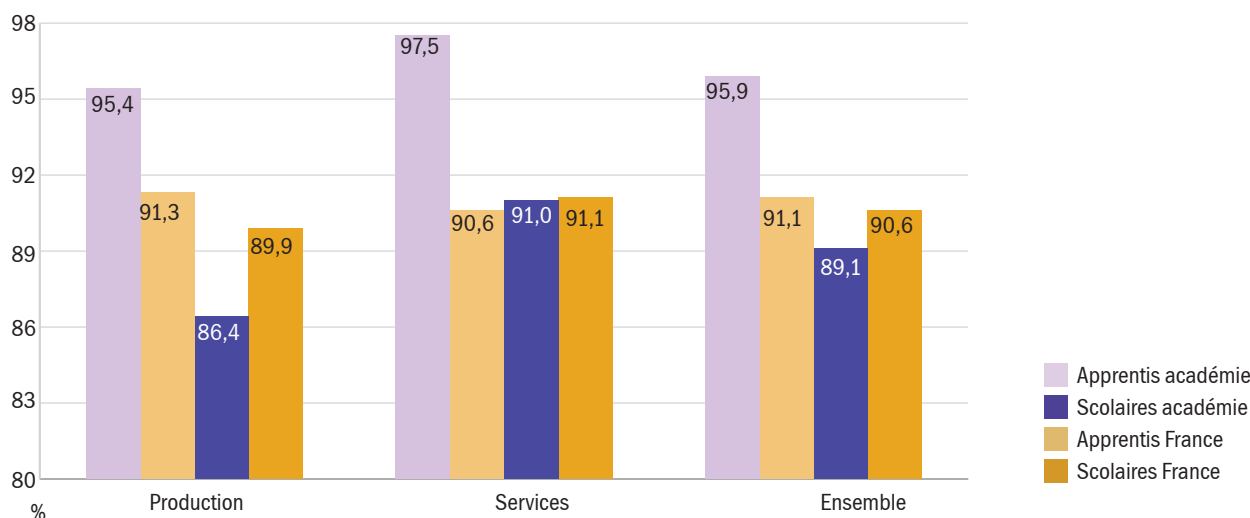
Baccalauréat	Présents	Taux de réussite (%)	Poids (*) en %
Général	149	100,0	1,5
Répartition des présents selon la langue choisie	Anglais	26,8	
	Allemand	20,1	
	Italien	19,5	
	Espagnol	16,8	
	Russe	12,8	
	Polonais	4,0	
Ensemble	100,0		

(*) Poids : pourcentage de présents de sections internationales sur l'ensemble des présents du baccalauréat général de l'académie

▲ Les sections internationales représentent 1,5 % des présents au baccalauréat général. Leur taux de réussite atteint 100 % en 2020. La mention option internationale est automatiquement attribuée aux candidats admis. Avec 26,8 % des candidats, l'anglais reste la langue prépondérante devant l'allemand (20,1 %), l'italien (19,5 %) et l'espagnol (16,8 %).

Les apprentis réussissent mieux en Alsace

Graphique 4 Taux de réussite au baccalauréat professionnel selon le statut



▲ Uniquement inscrits au baccalauréat professionnel, les apprentis représentent 16,2 % des présents de cette voie en Alsace (10,1 % en France). Ils obtiennent plus souvent leur diplôme que les scolaires dans l'académie (95,9 % contre 89,1 %) tout comme au

niveau national (91,1 % contre 90,6 %). Cette meilleure réussite des apprentis s'observe, pour l'académie, aussi bien dans le domaine de la production (95,4 % contre 86,4 %) que dans celui des services (97,5 % contre 91,0 %).

Les séries

Baccalauréat général

ES : Économique et sociale

S : Scientifique

L : Littéraire

Baccalauréat technologique

STMG : Sciences et technologies du management et de la gestion

STAV : Sciences et technologies de l'agronomie et du vivant

STD2A : Sciences et technologies du design et des arts appliqués

STI2D : Sciences et technologies de l'industrie et du développement durable

ST2S : Sciences et technologies de la santé et du social

STL : Sciences et technologies de laboratoire

STHR : Sciences et technologies de l'hôtellerie et de la restauration

Sources

Les données sont issues des applications Océan et Cyclades, utilisées par le ministère de l'Éducation nationale, de la Jeunesse et des Sports pour la gestion des baccalauréats

relevant de sa tutelle, et du système Safran, utilisé par le ministère de l'Agriculture et de l'Alimentation pour la gestion de ses candidats

Définitions

Taux de réussite : rapport du nombre d'admis au nombre de candidats présents. On considère comme présent un candidat ayant participé au moins à une épreuve.

L'origine sociale est déterminée à partir des professions et des catégories socioprofessionnelles :

Très favorisée : chefs d'entreprise de dix salariés et plus, cadres et professions intellectuelles supérieures, professeurs des écoles

Favorisée : professions intermédiaires, retraités cadres et des professions intermédiaires

Moyenne : agriculteurs exploitants, artisans et commerçants, employés

Défavorisée : ouvriers, retraités ouvriers et employés, chômeurs et autres inactifs