



Baccalauréat session 2021

Résultats définitifs de l'académie de Strasbourg

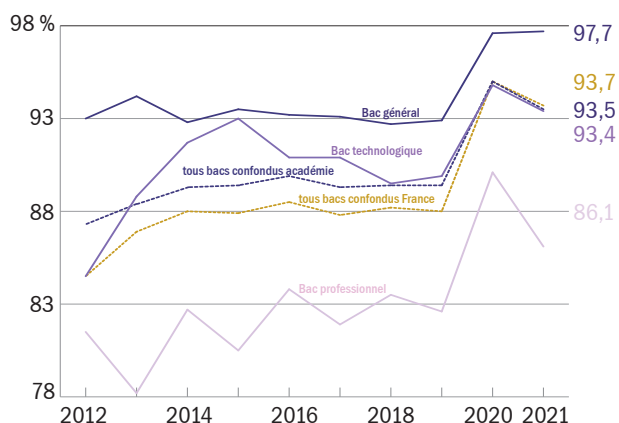


En 2021, 19 402 candidats se sont présentés aux épreuves du baccalauréat soit 193 de moins que l'an dernier. Le taux de réussite au baccalauréat atteint 93,5 %. Il est inférieur de 0,2 point au taux national (93,7 %). La réussite au bac général est de 97,7 % (+0,2 point par rapport au niveau national), de 93,4 % au bac technologique (-0,5 point par rapport au niveau national) et de 86,1 % au bac professionnel (-0,5 point par rapport au niveau national).

18 148 admis
100 % de réussite pour la série STAV
98,0 % de réussite au bac général pour les filles
64,6 % de mention au bac professionnel pour les garçons
100 % pour la section Bachibac
90,0 % de réussite pour les apprentis au bac professionnel

REPÈRES

Graphique 1 Une baisse des taux de réussite sauf pour le baccalauréat général
Évolution du taux de réussite sur 10 ans



◀ Dans l'académie, le taux de réussite tous baccalauréats confondus (93,5 %) baisse de 1,5 point. Avec 97,7 % d'admis en 2021, la réussite au **baccalauréat général** reste stable. Le **baccalauréat technologique** (94,8 %) perd 1,4 point en 2021. Le **baccalauréat professionnel** (90,1 %) baisse de 4 points par rapport à 2020.

Tableau 1 Les taux de réussite en baisse sauf dans le Bas-Rhin pour le baccalauréat général
Résultats par département

➤ Le taux de réussite baisse de 1,7 point dans le Haut-Rhin et de 1,3 point dans le Bas-Rhin. Après une hausse importante l'année dernière, les deux départements connaissent une légère baisse.

Baccalauréat	Bas-Rhin		Haut-Rhin	
	Taux de réussite (%)	Évol°/2020 (pts)	Taux de réussite (%)	Évol°/2020 (pts)
Général	97,7	+0,3	97,6	-0,4
Technologique	93,3	-0,9	93,5	-2,0
Professionnel	85,1	-4,5	87,4	-3,3
Ensemble	93,4	-1,3	93,7	-1,7



Tableau 2 Une baisse des taux de réussite sauf pour le baccalauréat général
Résultats académiques et nationaux

	Académie				France (métro + Dom)		Positionnement sur 30 académies	
	Présents	Admis	Taux de réussite (%)	Évol°/ 2020 (pts)	Taux de réussite (%)	Évol°/ 2020 (pts)	2020	2021
Bac général	10 098	9 861	97,7	+0,1	97,5	-0,1	18	15
Bac technologique	3 783	3 532	93,4	-1,4	93,9	-0,9	18	21
STMG	1 738	1 596	91,8	+0,5	92,8	-0,3	26	22
STAV	74	74	100,0	+2,0	98,5	-0,2	21	5
ST2S	622	592	95,2	-2,3	94,2	-2,1	11	10
STL	286	257	89,9	-6,7	93,8	-2,0	14	28
STI2D	856	812	94,9	-2,6	95,0	-1,0	6	16
STD2A	97	95	97,9	-2,1	98,6	-0,5	1	23
STHR	110	106	96,4	-3,6	96,8	-1,1	1	22
Bac professionnel	5 521	4 755	86,1	-4,0	86,6	-3,8	22	20
Production	2 588	2 232	86,2	-2,7	85,8	-4,3	23	13
Services	2 933	2 523	86,0	-5,1	87,3	-3,4	17	21
Ensemble	19 402	18 148	93,5	-1,5	93,7	-1,3	18	21

▲ Le nombre total de candidats à la session 2021 est en baisse de 1,0 % (-193). La voie générale, qui rassemble 52,0 % des présents, compte 77 candidats de moins (-0,8 %). Le baccalauréat technologique (19,5 % des présents) enregistre 215 candidats de moins (-5,4 %). La voie professionnelle (28,5 % des présents) gagne 32 candidats dans le domaine de la production (+1,2 %) et 67 dans celui des services (+2,3 %).

Le taux de réussite du baccalauréat général est de 97,7 %. Il est légèrement supérieur au niveau national (+0,2 point).

La réussite dépasse les 90 % pour toutes les séries du baccalauréat technologique sauf pour la série STL. Seules les séries STAV et STMG progressent respectivement de 0,5 et 2,0 points par rapport à 2020.

Avec une réussite de 86,1 %, le baccalauréat professionnel perd 4,0 points en un an et retrouve le niveau de 2019 (-3,8 points au niveau national). La baisse est plus significative dans le domaine des services (-5,1 points), que dans celui de la production (-2,7 points).

Tableau 3 Un pourcentage de mentions élevé dans l'académie
Répartition des mentions selon le baccalauréat et le sexe(en %)

Mentions	Général		Techno		Pro		Ensemble	
	Filles	Garçons	Filles	Garçons	Filles	Garçons	Filles	Garçons
Académie de Strasbourg								
Très bien avec les félicitations du jury	3,9	1,9	0,4	0,1	0,0	0,0	2,4	1,0
Très bien	18,0	13,6	4,5	2,1	5,6	7,0	12,8	9,3
Bien	31,1	24,7	20,5	14,5	20,7	22,9	26,8	22,2
Assez bien	31,5	34,2	40,9	37,3	36,8	34,7	34,5	34,9
Total	84,5	74,4	66,4	53,9	63,1	64,6	76,5	67,4
France (métro + Dom)								
Très bien avec les félicitations du jury	2,1	1,5	0,1	0,0	0,0	0,0	1,3	0,7
Très bien	13,8	9,9	3,1	1,7	5,1	4,9	9,9	6,7
Bien	29,3	23,0	18,0	12,7	21,4	19,5	25,4	19,8
Assez bien	34,5	35,2	40,6	38,3	37,8	36,8	36,4	36,3
Total	79,7	69,5	61,9	52,7	64,3	61,2	73,0	63,5

Tous baccalauréats confondus, 76,5 % des filles et 67,4 % des garçons de l'académie admis à l'examen obtiennent une mention soit un écart de 9,1 points. Les parts de mentions dans l'académie atteignent 84,5 % chez les filles et 74,4 % chez les garçons pour le bac général et respectivement 66,4 % et 53,9 % pour le bac

technologique. Dans l'académie le taux de mentions des garçons au bac professionnel est par contre supérieur à celui des filles (64,6 % contre 63,1 %). Les taux de mentions de l'académie sont supérieurs à ceux observés au niveau national hormis pour le bac professionnel chez les filles.

Tableau 4 Les filles réussissent mieux que les garçons
Résultats par sexe

	Présents	% de filles	Taux de réussite des filles (%)	Taux de réussite des garçons (%)
Bac général	10 098	55,5	98,0	97,2
Bac technologique	3 783	52,0	94,6	92,0
STMG	1 738	56,0	94,1	88,1
STAV	74	56,8	100,0	100,0
ST2S	622	89,1	95,8	89,7
STL	286	61,9	88,1	92,7
STI2D	856	9,1	98,7	94,5
STD2A	97	77,3	97,3	100,0
STHR	110	61,8	97,1	95,2
Bac professionnel	5 521	39,1	88,2	84,8
Production	2 588	10,9	89,7	85,8
Services	2 933	64,1	87,9	82,6
Ensemble académie	19 402	50,1	95,1	91,9
Ensemble France	735 245	50,5	95,5	91,9

Les filles réussissent mieux que les garçons, dans l'académie (95,1 % contre 91,9 %) ainsi qu'en France (95,5 % contre 91,9 %). Cette meilleure réussite s'observe pour l'ensemble des séries hormis en STL et en STD2A, où les filles réussissent moins bien que les garçons (-4,6 points, -2,7 points).

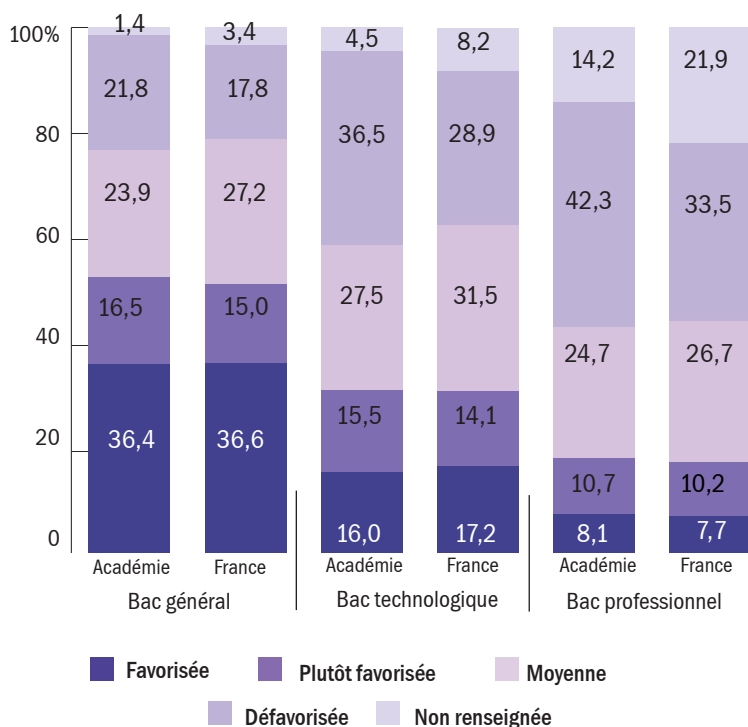
La parité est globalement atteinte : 50,1 % des présents sont des filles. Mais des disparités subsistent selon les séries.

En voie générale, les filles sont largement majoritaires avec 55,5 % des présents et un taux de réussite de 98,0 %.

Dans la voie technologique, la part des filles est de 52,0 % en augmentation de 2,8 points par rapport à 2020. La série STI2D reste la moins féminisée (9,1 %). À l'inverse, 89,1 % des candidats présents en ST2S sont des filles.

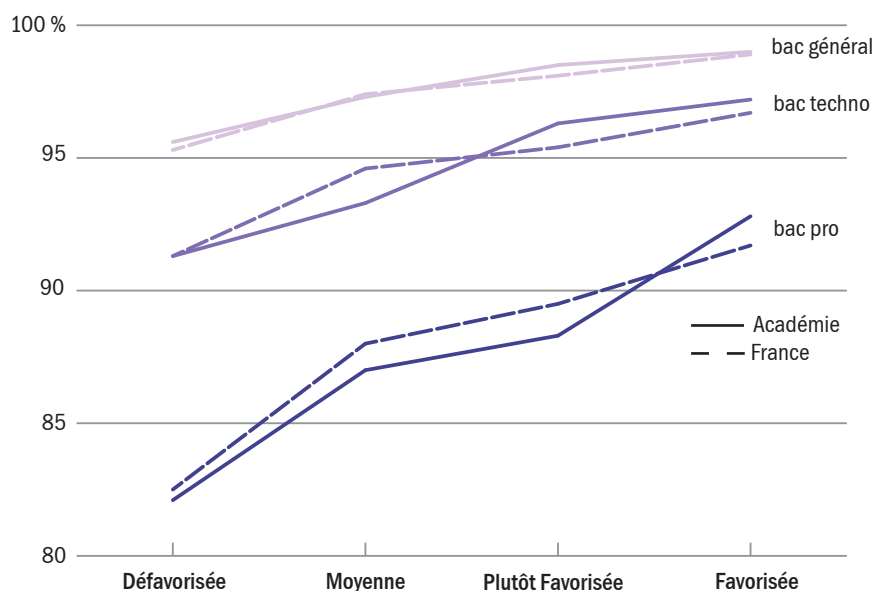
Pour le baccalauréat professionnel, la situation reste contrastée selon le domaine. Les filles représentent 10,9 % des présents en production et 64,1 % dans les services.

Graphique 2 Une origine sociale du candidat marquée selon le baccalauréat présenté
Répartition des présents selon le baccalauréat et l'origine sociale



À Strasbourg comme dans l'ensemble de la France, un peu plus de 36 % des présents au baccalauréat général sont issus des classes sociales les plus favorisées. Pour les baccalauréats technologique et professionnelle, les catégories les plus défavorisées sont les plus représentées dans l'académie avec respectivement 36,5 % et 42,3 % des candidats. Au niveau national, les candidats appartenant à cette catégorie sont également les plus nombreux pour le bac professionnel (33,5 %) alors que pour le bac technologique, c'est la la classe moyenne qui présente la proportion la plus élevée (31,5 %).

Graphique 3 La réussite au baccalauréat est en partie dépendante de l'origine sociale
Taux de réussite et répartition des admis selon l'origine sociale



Quel que soit le baccalauréat la réussite est liée à l'appartenance sociale des candidats. La différence entre les taux de réussite des jeunes des milieux très favorisés et des milieux défavorisés est de 10,7 points pour le baccalauréat profes-

sionnel, de 5,9 points pour le bac technologique et de 3,4 points pour le baccalauréat général. Ces écarts sont supérieurs à ceux du niveau national sauf pour le bac général.

Tableau 5 Des dispositifs nationaux et académiques
Sections européennes

Baccalauréat	Présents	Taux de réussite (%)	Taux de mentions (%)	Poids (*) en %	Mention européenne (en %)
Général	1 481	99,5	93,1	14,7	86,8
Technologique	170	97,1	82,4	4,5	71,8
Professionnel	391	95,4	79,4	7,1	59,8
Ensemble	2 042	98,5	89,7	10,5	80,4

(*) Poids : pourcentage de présents de sections européennes sur l'ensemble des présents du baccalauréat dans l'académie

▲ Pour les sections européennes, l'obtention du diplôme n'est pas conditionnée par la validation de la mention européenne, et inversement. 10,5 % des candidats se présentent au baccalauréat dans le cadre des sections européennes (14,7 % dans la voie générale). À la session 2021, 86,8 % des

bacheliers généraux ont validé la mention européenne. Cette proportion est de 71,8 % pour le baccalauréat technologique et de 59,8 % pour le baccalauréat professionnel. La réussite à l'examen s'établit en 2021 à 98,5 % avec une proportion de mention qui atteint 89,7 % parmi les admis.

Tableau 6 Sections bi-nationales

Section	Présents	Taux de réussite (%)	Taux de mentions (%)	Poids (*) en %
Abibac	503	99,8	96,0	5,0
Bachibac	17	100,0	94,1	0,2
Ensemble	520	99,8	96,0	5,1

(*) Poids : pourcentage de présents sur l'ensemble des présents de la section dans l'académie

▲ Les candidats à l'Abibac passent en allemand les épreuves spécifiques comptant à la fois pour le baccalauréat et l'Abitur allemand. Le taux de réussite est de 99,8 % en 2021. Si les élèves passent l'ensemble des épreuves avec succès, ils se voient remettre, outre le diplôme du baccalauréat, une attestation de succès à l'Abitur,

délivrée par les autorités compétentes du Land de leur établissement partenaire. Les élèves de l'académie ont également la possibilité de suivre la section bachibac qui permet la délivrance simultanée du baccalauréat français et du bachillerato espagnol. En 2021 les 17 candidats qui se sont présentés ont obtenu leur diplôme.

Tableau 7 Dispositif Azubi-bacpro

Baccalauréat	Présents	Admis au certificat de compétences	Poids (*) en %
Professionnel Azubi-Bacpro	72	63	1,3

(*) Poids : pourcentage de présents à l'Azubi-bacpro sur l'ensemble des présents du baccalauréat professionnel de l'académie

▲ Depuis la rentrée 2014, dans la voie professionnelle, le dispositif Azubi-bacpro permet aux élèves et apprentis français et allemand d'obtenir, en plus du diplôme de leur pays d'origine, une attestation de compétences linguistiques liées à des situations de communication professionnelle, reconnue de l'autre côté de la frontière. En 2021, 87,5 % des 72 élèves de terminale suivant ce dispositif ont obtenu cette attestation de compétences.

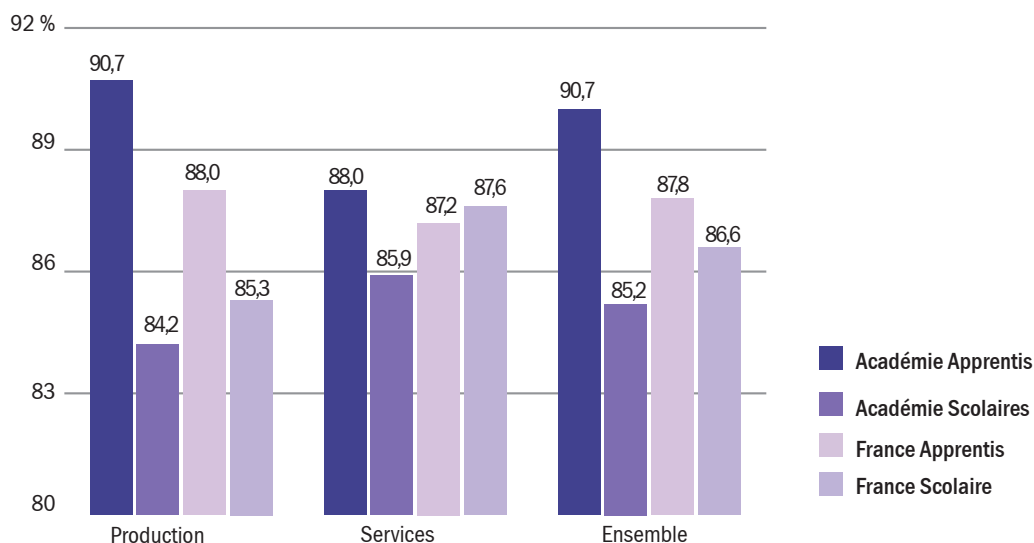
Tableau 8 Sections internationales

Présents	Taux de réussite (%)	Taux de mentions (%)	Poids (*) en %
144	99,3	92,3	1,4

(*) Poids : pourcentage de présents de sections internationales sur l'ensemble des présents du baccalauréat général de l'académie

▲ Les sections internationales représentent 1,4 % des présents au baccalauréat général. Leur taux de réussite atteint 99,3 % en 2021. La mention option internationale est automatiquement attribuée aux candidats admis. Dans l'académie elle existe dans six langues : anglais (31,3 % des présents), italien (20,8 %), allemand (16,7 %), espagnol (16,0 %), russe (12,5 %) et polonais (2,8 %).

Graphique 4 Les apprentis réussissent mieux en Alsace
Taux de réussite au baccalauréat professionnel selon le statut et le domaine



▲ Uniquement inscrits au baccalauréat professionnel, les apprentis représentent 17,4 % des présents de cette voie en Alsace (11,1 % en France). Ils obtiennent plus souvent leur diplôme que les scolaires dans l'académie (90,0 % contre 85,2 %) tout comme au

niveau national (87,8 % contre 86,6 %). Cette meilleure réussite des apprentis s'observe, pour l'académie, aussi bien dans le domaine de la production (90,7 % contre 84,2 %) que dans celui des services (88,0 % contre 85,9 %).

Les séries

Baccalauréat technologique

STMG : Sciences et technologies du management et de la gestion

STAV : Sciences et technologies de l'agronomie et du vivant

STD2A : Sciences et technologies du design et des arts appliqués

STI2D : Sciences et technologies de l'industrie et du développement durable

ST2S : Sciences et technologies de la santé et du social

STL : Sciences et technologies de laboratoire

STHR : Sciences et technologies de l'hôtellerie et de la restauration

Sources

Les données sont issues de l'application Cyclades, utilisée par le ministère de l'Éducation nationale, de la Jeunesse et des Sports pour la gestion des baccalauréats relevant de sa tutelle, et du système Safran, utilisé par le ministère de l'Agriculture et de l'Alimentation pour la gestion de ses candidats.

Définitions

Taux de réussite : rapport du nombre d'admis au nombre de candidats présents. On considère comme présent un candidat ayant participé au moins à une épreuve.

L'**origine sociale** est déterminée à partir des professions et des catégories socioprofessionnelles :

Favorisée : chefs d'entreprise de dix salariés et plus, cadres et professions intellectuelles supérieures, professeurs des écoles

Plutôt favorisée : professions intermédiaires, retraités cadres et des professions intermédiaires

Moyenne : agriculteurs exploitants, artisans et commerçants, employés

Défavorisée : ouvriers, retraités ouvriers et employés, chômeurs et autres inactifs