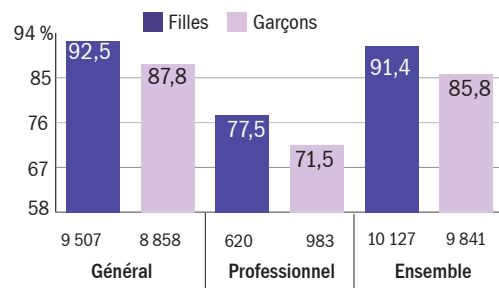


Diplôme national du brevet (DNB)

Série	Académie			Bas-Rhin	Haut-Rhin
	Présents	% de réussite	Évol/2019	% de réussite	% de réussite
Générale	20 375	90,1	+3,1	89,7	90,7
Prof.	2 175	73,7	+8,7	71,6	75,9
Ensemble	22 550	88,5	+3,3	88,2	89,0

Taux de réussite et nombre d'admis selon le sexe



Répartition des admis selon la mention (en %)

Série	Très bien	Bien	Assez bien	Sans mention	Total
Générale	40,7	27,5	19,1	12,7	100,0
Prof.	15,0	29,1	29,4	26,5	100,0
Ensemble	38,7	27,6	19,9	13,8	100,0

Réussite dans l'éducation prioritaire (EP)

	Académie			Bas-Rhin	Haut-Rhin
	Présents	% de réussite	Évol/2019	% de réussite	% de réussite
Rep	1 386	77,7	+5,8	78,1	76,1
Rep+	1 700	76,5	+7,5	77,7	75,8
Hors EP	15 877	88,9	+3,2	88,4	89,7
Ensemble collèges du public	18 963	87,0	+3,7	86,9	87,2

REP+ : réseaux d'éducation prioritaire renforcés
REP : réseaux d'éducation prioritaire

➤ **Champ** : tous candidats, du ministère de l'Éducation nationale et de la Jeunesse et des Sports- résultats provisoires incluant la session de remplacement.
➤ **Sources** : les données sont issues des applications Océan et Cyclades.

Certificat d'aptitude professionnelle (CAP)

Domaine	Académie			Bas-Rhin	Haut-Rhin
	Présents	% de réussite	Évol/2019	% de réussite	% de réussite
Production	3 779	88,8	+4,2	88,7	88,9
Services	2 483	87,0	+1,5	86,0	88,4
Ensemble	6 262	88,1	+3,1	87,6	88,7

Brevet d'enseignement professionnel (BEP)

Domaine	Académie			Bas-Rhin	Haut-Rhin
	Présents	% de réussite	Évol/2019	% de réussite	% de réussite
Production	1 455	88,2	+2,0	86,2	91,1
Services	2 417	88,1	+4,4	89,1	86,8
Ensemble	3 872	88,1	+3,5	88,0	88,3

Brevet professionnel (BP)

Domaine	Académie			Bas-Rhin	Haut-Rhin
	Présents	% de réussite	Évol/2019	% de réussite	% de réussite
Production	228	95,2	+11,1	97,1	89,3
Services	339	78,2	+7,9	73,8	85,0
Ensemble	567	85,0	+9,9	84,4	86,2

Mention complémentaire (MC)

Domaine	Académie			Bas-Rhin	Haut-Rhin
	Présents	% de réussite	Évol/2019	% de réussite	% de réussite
Production	145	87,6	+0,8	83,5	92,4
Services	189	89,9	+1,7	90,5	89,0
Ensemble	334	88,9	+1,3	87,7	90,6

Brevet de technicien supérieur (BTS)

Domaine	Académie			Bas-Rhin	Haut-Rhin
	Présents	% de réussite	Évol/2019	% de réussite	% de réussite
Production	1 414	89,5	+11,9	91,5	86,0
Services	3 377	86,5	+12,2	87,4	84,2
Ensemble	4 791	87,4	+12,2	88,5	84,9



ACADÉMIE
DE STRASBOURG

Liberté
Égalité
Fraternité

Résultats aux examens

Session 2020

57 819 présents

52 239 admis

88,5 % de réussite au DNB

94,5 % de réussite au baccalauréat

88,1 % de réussite au CAP

87,4 % de réussite au BTS

Les plaquettes
de la Depp

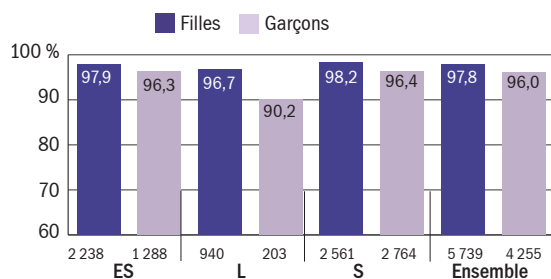
DIVISION DE L'ÉVALUATION,
DE LA PROSPECTIVE
ET DE LA PERFORMANCE
CE.SSA@AC-STRASBOURG.FR

Statistiques

Baccalauréat général

Série	Académie			Bas-Rhin	Haut-Rhin
	Présents	% de réussite	Évol/2019	% de réussite	% de réussite
ES	3 625	97,3	+4,7	97,1	97,6
L	1 197	95,5	+1,6	95,6	95,3
S	5 477	97,2	+4,4	96,9	97,8
Ensemble	10 299	97,0	+4,1	96,8	97,4

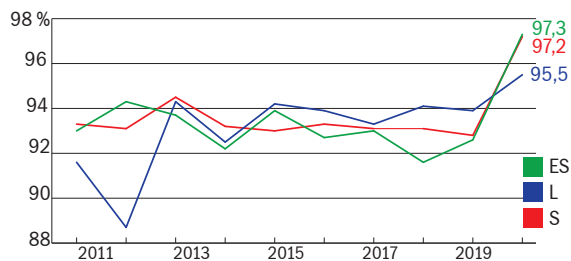
Taux de réussite et nombre d'admis selon le sexe



Répartition des admis selon la mention (en %)

Série	Très bien	Bien	Assez bien	Sans mention	Total
ES	14,1	25,2	30,9	29,8	100,0
L	19,9	24,7	30,4	25,0	100,0
S	25,7	23,9	27,2	23,2	100,0
Ensemble	20,9	24,4	28,9	25,8	100,0

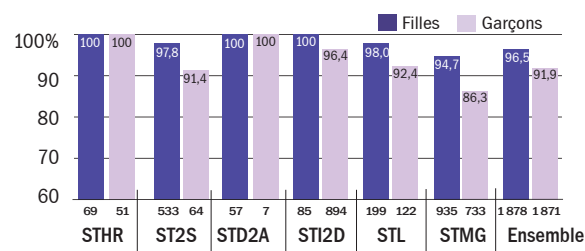
Évolution du taux de réussite par série



Baccalauréat technologique

Série	Académie			Bas-Rhin	Haut-Rhin
	Présents	% de réussite	Évol/2019	% de réussite	% de réussite
STHR	120	100	+3,2	100,0	100,0
ST2S	615	97,1	+4,2	97,8	95,9
STD2A	64	100,0	+1,5	100,0	-
STI2D	1 012	96,7	+5,7	96,4	97,2
STL	335	95,8	+7,3	97,8	93,5
STMG	1 836	90,8	+3,5	88,8	93,6
Ensemble	3 982	94,1	+4,3	93,6	95,0

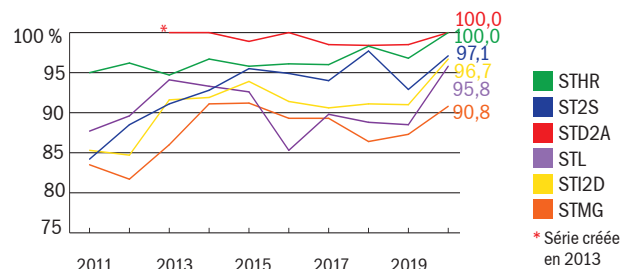
Taux de réussite et nombre d'admis selon le sexe



Répartition des admis selon la mention (en %)

Série	Très bien	Bien	Assez bien	Sans mention	Total
STHR	16,7	25,8	37,5	20,0	100,0
ST2S	6,4	21,6	36,8	35,2	100,0
STD2A	34,4	34,4	28,1	3,1	100,0
STI2D	4,9	19,7	36,4	39,0	100,0
STL	6,2	21,6	33,3	38,9	100,0
STMG	5,1	15,7	33,7	45,5	100,0
Ensemble	6,2	18,8	34,9	40,1	100,0

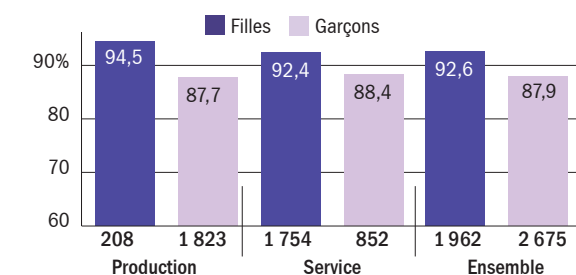
Évolution du taux de réussite par série



Baccalauréat professionnel

Domaine	Académie			Bas-Rhin	Haut-Rhin
	Présents	% de réussite	Évol/2019	% de réussite	% de réussite
Production	2 299	88,3	+6,9	88,1	88,6
Services	2 863	91,0	+8,1	90,6	91,6
Ensemble	5 162	89,8	+7,6	89,4	90,4

Taux de réussite et nombre d'admis selon le sexe



Répartition des admis selon la mention (en %)

Domaine	Très bien	Bien	Assez bien	Sans mention	Total
Production	10,3	21,5	35,5	32,7	100,0
Services	5,7	23,2	38,8	32,2	100,0
Ensemble	7,7	22,4	37,4	32,5	100,0

Évolution du taux de réussite par domaine

