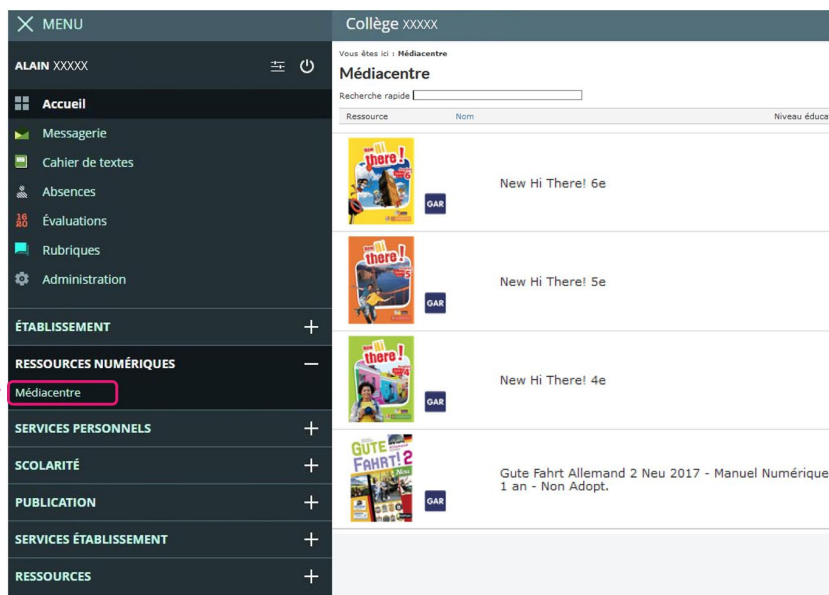


GUIDE ENSEIGNANT

COMMENT ACCÉDER À VOS MANUELS NUMÉRIQUES SUR VOTRE ENT ?



Cette année, votre établissement a commandé des **manuels numériques** Bordas, le Robert et Nathan disponibles sur *Biblio Manuels* pour vos élèves et vous-mêmes.

Désormais, vous pouvez les retrouver directement dans votre ENT en réalisant le chemin suivant :



Menu > Ressources numériques > Médiacentre, en accès en ligne mais aussi en **téléchargement** grâce au nouveau service «**1-clic**».

LE + TÉLÉCHARGEZ VOS MANUELS NUMÉRIQUES EN 1 CLIC !



Grâce à «**1-clic**», une fois identifié sur votre ENT vous pourrez consulter et télécharger directement et simplement vos manuels numériques Bordas, Le Robert et Nathan, sans avoir besoin d'autres codes ou mot de passe. Pour cela, il vous suffit de suivre ces simples instructions pas à pas :

- 1 Comme expliqué plus haut, **rendez-vous sur votre ENT** pour accéder **en ligne** à vos manuels numériques Bordas, Le Robert et Nathan (*il peut être nécessaire d'autoriser l'ouverture d'une fenêtre pop-up qui a été bloquée par le navigateur*).
- 2 Cliquez sur le bouton « **ouvrir** » en haut sur le bandeau pour ouvrir votre application Biblio Manuels. Elle affiche **directement** votre manuel sans avoir besoin de code d'accès ou de mot de passe. Pratique !
- 3 Pour plus de liberté : **téléchargez** et installez l'**application BiblioManuels** sur votre PC ou tablette en cliquant simplement sur le bouton «Télécharger». Vous retrouvez ainsi l'ensemble de vos manuels.
- 4 Depuis l'application Biblio Manuels, **vous pouvez alors télécharger le(s) manuel(s)** Bordas, le Robert et Nathan de votre choix pour en profiter tout au long de l'année scolaire **sans connexion internet**.



Télécharger